



**CZECH SKI & SNOWBOARD** SINCE 1903



## Český pohár v běhu na lyžích dospělých a dorostu s mezinárodní účastí

## Výsledková listina

### Soutěžní výbor

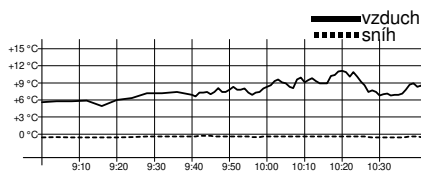
Technický delegát:	Michal Kučera
Asistent T.D.	Ondřej Szabó
Ředitel závodu	Petra Skalická
Zástupce STK	Luděk Staněk

### Technická data

Start závodu	9:30
Konec závodu	12:42

## Muži a junioři

### 10 km klasicky



### Technická data

Homologace	2013/I.-06/3.0km
Okruhy	4 x 2,5 km
HD, MC, TC	33, 32, 296 m
Nejnižší/nejvyšší bod	588 / 621 m.n.m.
Start, konec	9:30, 10:32
Počasí	pojasno

Poř. Číslo	Jméno	Roč.	Klub	2,5 km	5 km	7,5 km	Čas	Ztráta
1.	1 DUFEK Tomáš	2000	DULI	5:49.5 (1)	12:01.8 (1)	18:26.6 (1)	<b>25:33.4</b>	
2.	2 KOŽNAR Matěj	2005	SKIJ	6:01.7 (2)	12:24.3 (2)	18:56.6 (2)	<b>26:06.8</b>	33.4
3.	5 STEINBACH Hynek	2007	J SKSV	6:13.6 (6)	12:42.1 (5)	19:12.1 (5)	<b>26:13.9</b>	40.5
4.	4 SÝKORA Vojtěch	2005	SCPL	6:01.8 (3)	12:26.8 (3)	19:04.4 (3)	<b>26:15.4</b>	42.0
5.	3 SVOBODA Martin	2005	SKIJ	6:04.8 (4)	12:32.8 (4)	19:09.4 (4)	<b>26:17.4</b>	44.0
6.	14 GAŠEK Šimon	2007	J SNKV	6:14.8 (7)	12:56.5 (6)	19:39.4 (6)	<b>27:03.8</b>	1:30.4
7.	6 MELICHAR Pavel	2007	J TRUT	6:21.0 (8)	12:59.5 (8)	19:47.0 (7)	<b>27:07.2</b>	1:33.8
8.	28 STEINBACH Jakub	2005	SKSV	6:25.5 (12)	13:07.8 (9)	19:58.0 (9)	<b>27:19.3</b>	1:45.9
9.	19 VONDRAŠ Petr	2007	J SKSV	6:23.1 (10)	13:08.7 (10)	20:02.7 (10)	<b>27:25.4</b>	1:52.0
10.	11 HOFFMANN Ondřej	2007	J SGJB	6:29.1 (16)	13:18.2 (11)	20:06.5 (11)	<b>27:29.4</b>	1:56.0
11.	8 KAISER Matěj	2006	J LOTE	6:13.3 (5)	12:58.9 (7)	19:56.6 (8)	<b>27:31.4</b>	1:58.0
12.	9 HLISNÍK Jan	2007	J LOTE	6:24.8 (11)	13:22.2 (13)	20:24.9 (12)	<b>27:59.1</b>	2:25.7
13.	7 JUŘÍK Marek	2004	FEJE	6:31.8 (17)	13:29.2 (18)	20:26.7 (13)	<b>28:01.1</b>	2:27.7
14.	13 PUČELÍK Štěpán	2007	J DULI	6:28.7 (15)	13:28.0 (16)	20:30.1 (14)	<b>28:10.0</b>	2:36.6
15.	10 JANEČEK Roman	2006	J DULI	6:32.7 (18)	13:33.5 (19)	20:42.2 (16)	<b>28:20.3</b>	2:46.9
16.	12 DUTKA Ondřej	2007	J JBCN	6:22.8 (9)	13:18.5 (12)	20:31.6 (15)	<b>28:23.2</b>	2:49.8
17.	15 PEŠINA Jakub	2004	DULI	6:33.0 (19)	13:24.5 (14)	20:44.8 (18)	<b>28:23.7</b>	2:50.3
18.	23 KYRÁL Matěj	2005	SOSY	6:33.0 (20)	13:39.7 (21)	20:45.4 (19)	<b>28:34.4</b>	3:01.0
19.	38 MÁNEK Jiří	1998	SKSV	6:37.0 (21)	13:37.5 (20)	20:48.1 (21)	<b>28:37.0</b>	3:03.6
20.	27 MAIRICH Filip	2006	J JBCN	6:27.0 (14)	13:29.1 (17)	20:46.7 (20)	<b>28:37.1</b>	3:03.7
21.	20 SÁZEL František	2005	NMNM	6:26.4 (13)	13:24.7 (15)	20:44.4 (17)	<b>28:41.1</b>	3:07.7
22.	16 ZURYNEK Jan	2006	J JBCN	6:38.5 (23)	13:45.0 (22)	21:01.1 (22)	<b>28:45.0</b>	3:11.6
23.	25 ŠTRAIT Vilém	2007	J ZDRP	6:49.3 (25)	14:01.2 (23)	21:28.3 (23)	<b>29:30.2</b>	3:56.8
24.	31 ZUNA Ondřej	2002	SCPL	6:58.5 (32)	14:22.3 (27)	21:51.8 (25)	<b>29:51.7</b>	4:18.3
25.	29 MUČICA Kryštof	2007	J JBCN	6:57.2 (29)	14:25.0 (29)	21:55.7 (26)	<b>30:01.3</b>	4:27.9
26.	18 ŠOUREK Martin	2007	J JBCN	6:44.2 (24)	14:05.3 (24)	21:50.9 (24)	<b>30:05.6</b>	4:32.2
27.	21 LANK Albert	2007	J SGJB	6:56.7 (28)	14:22.8 (28)	21:57.1 (27)	<b>30:12.0</b>	4:38.6
28.	37 ZUNA Štěpán	2004	SCPL	6:51.1 (26)	14:17.8 (26)	22:02.3 (28)	<b>30:27.2</b>	4:53.8
29.	22 ŠILHA Ondřej	2005	SOSY	6:51.4 (27)	14:26.9 (30)	22:14.5 (30)	<b>30:29.8</b>	4:56.4

1.3.2026

Jablonec nad Nisou  
Ski klub Jablonec nad Nisou

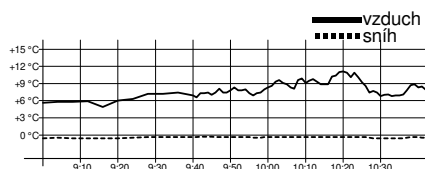
timing by sport-casomira.cz

1.3.2026 12:43

Strana 1 z 9

## Muži a junioři

### 10 km klasicky



#### Technická data

Homologace	2013/I.-06/3.0km
Okruhy	4 x 2,5 km
HD, MC, TC	33, 32, 296 m
Nejnižší/nejvyšší bod	588 / 621 m.n.m.
Start, konec	9:30, 10:32
Počasí	polojasno

Poř. Číslo	Jméno	Roč.	Klub	2,5 km	5 km	7,5 km	Čas	Ztráta
30.	17 PEŠINA Jan	2006	J DULI	6:37.5 (22)	14:14.9 (25)	22:07.2 (29)	<b>30:35.0</b>	5:01.6
31.	36 DLOUHÝ Martin	2007	J LSKL	7:02.6 (33)	14:37.7 (31)	22:39.0 (31)	<b>31:05.5</b>	5:32.1
32.	26 KUCHAR Ondřej	2006	J ZDRP	6:57.9 (30)	14:46.3 (32)	22:46.1 (32)	<b>31:15.1</b>	5:41.7
33.	39 ŠIMURDA Richard	1971	UKPL	7:23.4 (37)	15:05.6 (35)	22:57.3 (33)	<b>31:22.9</b>	5:49.5
34.	35 SEGEŠ Viktor	2006	J JBCN	7:21.7 (34)	15:04.5 (34)	23:06.0 (34)	<b>31:41.8</b>	6:08.4
35.	32 KŘEPELA Jan	2007	J SKSK	7:23.1 (36)	15:25.5 (36)	23:48.3 (36)	<b>32:29.0</b>	6:55.6
36.	30 PEKÁREK Tomáš	2007	J LSKL	6:58.3 (31)	15:03.7 (33)	23:36.9 (35)	<b>32:48.1</b>	7:14.7
37.	34 POHL Jan	1976	SKIP	7:45.8 (38)	15:46.7 (37)	24:05.4 (37)	<b>32:50.1</b>	7:16.7
38.	40 ŘEŽÁB Martin	1995	SOSY	7:22.4 (35)	15:53.7 (38)	24:46.9 (38)	<b>33:51.2</b>	8:17.8
39.	41 BOLEHOVSKÝ Michal	2002	ZDRP	9:46.6 (39)	20:11.0 (39)	30:40.1 (39)	<b>42:03.4</b>	16:30.0
DNS	24 VALOUŠEK Matěj Vincent	2005	DULI				nestartoval(a)	
DNS	33 ZAKOURL Matyáš	2004	JBCN				nestartoval(a)	

Přihlášeno: 41

Startovalo: 39

Klasifikováno: 39

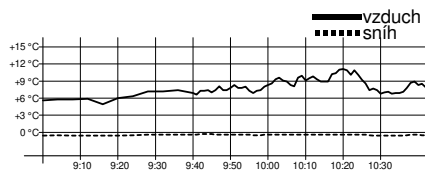
DNS: 2

DNF: 0

DSQ: 0

## Junioři U20M

### 10 km klasicky



#### Technická data

Homologace	2013/I.-06/3.0km
Okruhy	4 x 2,5 km
HD, MC, TC	33, 32, 296 m
Nejnižší/nejvyšší bod	588 / 621 m.n.m.
Start, konec	9:32, 10:19
Počasí	polojasno

Poř. Číslo	Jméno	Roč.	Klub	2,5 km	5 km	7,5 km	Čas	Ztráta
1.	5 STEINBACH Hynek	2007	SKSV	6:13.6 (2)	12:42.1 (1)	19:12.1 (1)	<b>26:13.9</b>	
2.	14 GAŠEK Šimon	2007	SNKV	6:14.8 (3)	12:56.5 (2)	19:39.4 (2)	<b>27:03.8</b>	49.9
3.	6 MELICHAR Pavel	2007	TRUT	6:21.0 (4)	12:59.5 (4)	19:47.0 (3)	<b>27:07.2</b>	53.3
4.	19 VONDRAŠ Petr	2007	SKSV	6:23.1 (6)	13:08.7 (5)	20:02.7 (5)	<b>27:25.4</b>	1:11.5
5.	11 HOFFMANN Ondřej	2007	SGJB	6:29.1 (10)	13:18.2 (6)	20:06.5 (6)	<b>27:29.4</b>	1:15.5
6.	8 KAISER Matěj	2006	LOTE	6:13.3 (1)	12:58.9 (3)	19:56.6 (4)	<b>27:31.4</b>	1:17.5
7.	9 HLISNÍK Jan	2007	LOTE	6:24.8 (7)	13:22.2 (8)	20:24.9 (7)	<b>27:59.1</b>	1:45.2
8.	13 PUČELÍK Štěpán	2007	DULI	6:28.7 (9)	13:28.0 (9)	20:30.1 (8)	<b>28:10.0</b>	1:56.1
9.	10 JANEČEK Roman	2006	DULI	6:32.7 (11)	13:33.5 (11)	20:42.2 (10)	<b>28:20.3</b>	2:06.4
10.	12 DUTKA Ondřej	2007	JBCN	6:22.8 (5)	13:18.5 (7)	20:31.6 (9)	<b>28:23.2</b>	2:09.3
11.	27 MAIRICH Filip	2006	JBCN	6:27.0 (8)	13:29.1 (10)	20:46.7 (11)	<b>28:37.1</b>	2:23.2
12.	16 ZURYNEK Jan	2006	JBCN	6:38.5 (13)	13:45.0 (12)	21:01.1 (12)	<b>28:45.0</b>	2:31.1
13.	25 ŠTRAIT Vilém	2007	ZDRP	6:49.3 (15)	14:01.2 (13)	21:28.3 (13)	<b>29:30.2</b>	3:16.3
14.	29 MUČICA Kryštof	2007	JBCN	6:57.2 (17)	14:25.0 (17)	21:55.7 (15)	<b>30:01.3</b>	3:47.4
15.	18 ŠOUREK Martin	2007	JBCN	6:44.2 (14)	14:05.3 (14)	21:50.9 (14)	<b>30:05.6</b>	3:51.7
16.	21 LANK Albert	2007	SGJB	6:56.7 (16)	14:22.8 (16)	21:57.1 (16)	<b>30:12.0</b>	3:58.1
17.	17 PEŠINA Jan	2006	DULI	6:37.5 (12)	14:14.9 (15)	22:07.2 (17)	<b>30:35.0</b>	4:21.1
18.	36 DLOUHÝ Martin	2007	LSKL	7:02.6 (20)	14:37.7 (18)	22:39.0 (18)	<b>31:05.5</b>	4:51.6
19.	26 KUCHAR Ondřej	2006	ZDRP	6:57.9 (18)	14:46.3 (19)	22:46.1 (19)	<b>31:15.1</b>	5:01.2
20.	35 SEGEŠ Viktor	2006	JBCN	7:21.7 (21)	15:04.5 (21)	23:06.0 (20)	<b>31:41.8</b>	5:27.9
21.	32 KŘEPELA Jan	2007	SKSK	7:23.1 (22)	15:25.5 (22)	23:48.3 (22)	<b>32:29.0</b>	6:15.1
22.	30 PEKÁREK Tomáš	2007	LSKL	6:58.3 (19)	15:03.7 (20)	23:36.9 (21)	<b>32:48.1</b>	6:34.2

Přihlášeno: 22

Startovalo: 22

Klasifikováno: 22

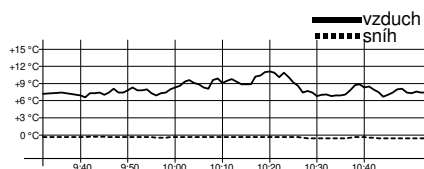
DNS: 0

DNF: 0

DSQ: 0

# Ženy a juniorky

## 7,5 km klasicky



### Technická data

Homologace	2013/I.-06/3.0km
Okruhy	3 x 2,5 km
HD, MC, TC	33, 32, 222 m
Nejnižší/nejvyšší bod	588 / 621 m.n.m.
Start, konec	10:00, 10:43
Počasí	polojasno

Poř.	Číslo	Jméno	Roč.	Klub	2,5 km	5 km	Čas	Ztráta
1.	51	NOVÁKOVÁ Adéla	2000	SCPL	6:55.8 (1)	14:22.4 (1)	<b>22:47.0</b>	
2.	52	BÍMANOVÁ Eliška	2005	TRUT	7:12.9 (2)	14:48.1 (2)	<b>23:09.2</b>	22.2
3.	58	MACHOVÁ Marie	2007	J SKSV	7:14.7 (3)	14:51.6 (3)	<b>23:10.3</b>	23.3
4.	55	BÍMANOVÁ Aneta	2007	J TRUT	7:20.9 (4)	15:02.3 (4)	<b>23:38.5</b>	51.5
5.	53	HONSOVÁ Anežka	2003	SKSV	7:26.5 (5)	15:18.5 (5)	<b>23:54.1</b>	1:07.1
6.	74	VITÁKOVÁ Petra	2002	SCPL	7:35.0 (8)	15:25.4 (6)	<b>23:59.7</b>	1:12.7
7.	56	GUBANČOKOVÁ Silvia	2006	J JBCN	7:39.6 (9)	15:37.2 (7)	<b>24:30.8</b>	1:43.8
8.	60	ZBRÁNKOVÁ Emily	2006	J SKSV	7:29.5 (6)	15:39.4 (8)	<b>24:37.4</b>	1:50.4
9.	68	BAUEROVÁ Aneta	2007	J SNKV	7:41.4 (10)	15:55.4 (9)	<b>24:51.9</b>	2:04.9
10.	65	PEŘINOVÁ Eliška	2007	J SNKV	7:44.7 (12)	15:57.9 (10)	<b>25:00.5</b>	2:13.5
11.	62	HLOUŠKOVÁ Marcela	2005	FEJE	7:50.8 (13)	16:02.1 (12)	<b>25:05.6</b>	2:18.6
12.	59	JINDŘIŠKOVÁ Lucie	2006	J JBCN	7:34.0 (7)	16:00.0 (11)	<b>25:23.3</b>	2:36.3
13.	66	KONRÁDYOVÁ Karolína	2007	J SCPL	7:56.9 (15)	16:19.1 (13)	<b>25:33.4</b>	2:46.4
14.	63	NOVOTNÁ Veronika	2000	DULI	7:43.7 (11)	16:23.8 (14)	<b>25:52.8</b>	3:05.8
15.	61	CHRTOVÁ Michaela	2006	J SOSY	8:07.3 (19)	16:48.0 (17)	<b>26:13.2</b>	3:26.2
16.	67	PEŠTOVÁ Daniela	2007	J JBCN	7:54.8 (14)	16:39.6 (15)	<b>26:15.7</b>	3:28.7
17.	69	PEŠTOVÁ Kamila	2007	J UKPL	8:01.0 (16)	16:46.6 (16)	<b>26:27.0</b>	3:40.0
18.	70	VANĚČKOVÁ Věra	2007	J JBCN	8:07.2 (18)	16:51.4 (18)	<b>26:32.0</b>	3:45.0
19.	75	KOLAFOVÁ Karolína	2007	J SKSV	8:36.6 (20)	17:41.3 (19)	<b>27:38.1</b>	4:51.1
20.	73	MAŠKOVÁ Zuzana	2007	J SKSV	9:00.3 (22)	18:55.9 (20)	<b>29:51.7</b>	7:04.7
21.	71	MRÁZOVÁ Julie	2006	J ZDRP	8:51.9 (21)	18:56.9 (21)	<b>30:18.7</b>	7:31.7
22.	72	ŽALSKÁ Lucie	2007	J SKIJ	9:33.5 (23)	20:25.2 (22)	<b>32:22.4</b>	9:35.4
DNF	64	MICHLOVÁ Adéla	2007	J SKSK	8:06.8 (17)		vzdal(a)	
DNS	54	ANTOŠOVÁ Barbora	2000	DULI			nestartoval(a)	
DNS	57	DVORSKÁ Karolína	2004	DULI			nestartoval(a)	

Přihlášeno: 25

Startovalo: 23

Klasifikováno: 22

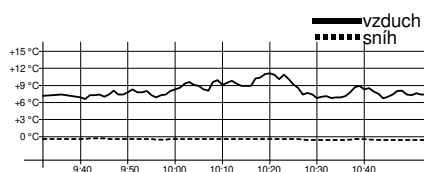
DNS: 2

DNF: 1

DSQ: 0

# Juniorky U20W

## 7,5 km klasicky



### Technická data

Homologace	2013/I.-06/3.0km
Okruhy	3 x 2,5 km
HD, MC, TC	33, 32, 222 m
Nejnižší/nejvyšší bod	588 / 621 m.n.m.
Start, konec	10:02, 10:43
Počasí	polojasno

Poř.	Číslo	Jméno	Roč.	Klub	2,5 km	5 km	Čas	Ztráta
1.	58	MACHOVÁ Marie	2007	SKSV	7:14.7 (1)	14:51.6 (1)	<b>23:10.3</b>	
2.	55	BÍMANOVÁ Aneta	2007	TRUT	7:20.9 (2)	15:02.3 (2)	<b>23:38.5</b>	28.2
3.	56	GUBANČOKOVÁ Silvia	2006	JBCN	7:39.6 (5)	15:37.2 (3)	<b>24:30.8</b>	1:20.5
4.	60	ZBRÁNKOVÁ Emily	2006	SKSV	7:29.5 (3)	15:39.4 (4)	<b>24:37.4</b>	1:27.1
5.	68	BAUEROVÁ Aneta	2007	J SNKV	7:41.4 (6)	15:55.4 (5)	<b>24:51.9</b>	1:41.6
6.	65	PEŘINOVÁ Eliška	2007	J SNKV	7:44.7 (7)	15:57.9 (6)	<b>25:00.5</b>	1:50.2
7.	59	JINDŘIŠKOVÁ Lucie	2006	JBCN	7:34.0 (4)	16:00.0 (7)	<b>25:23.3</b>	2:13.0
8.	66	KONRÁDYOVÁ Karolína	2007	SCPL	7:56.9 (9)	16:19.1 (8)	<b>25:33.4</b>	2:23.1
9.	61	CHRTOVÁ Michaela	2006	J SOSY	8:07.3 (13)	16:48.0 (11)	<b>26:13.2</b>	3:02.9
10.	67	PEŠTOVÁ Daniela	2007	JBCN	7:54.8 (8)	16:39.6 (9)	<b>26:15.7</b>	3:05.4
11.	69	PEŠTOVÁ Kamila	2007	UKPL	8:01.0 (10)	16:46.6 (10)	<b>26:27.0</b>	3:16.7

1.3.2026

Jablonec nad Nisou

Ski klub Jablonec nad Nisou

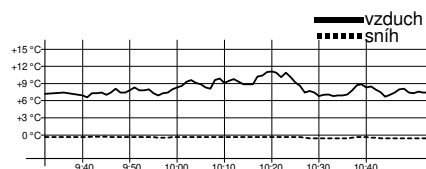
timing by sport-casomira.cz

1.3.2026 12:43

Strana 3 z 9

# Juniorky U20W

## 7,5 km klasicky



### Technická data

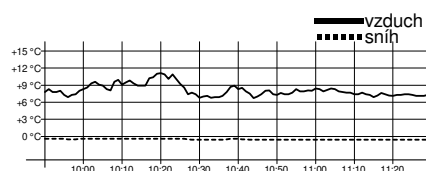
Homologace	2013/I.-06/3.0km
Okruhy	3 x 2,5 km
HD, MC, TC	33, 32, 222 m
Nejnižší/nejvyšší bod	588 / 621 m.n.m.
Start, konec	10:02, 10:43
Počasí	polojasno

Poř.	Číslo	Jméno	Roč.	Klub	2,5 km	5 km	Čas	Ztráta
12.	70	VANĚČKOVÁ Věra	2007	JBCN	8:07.2 (12)	16:51.4 (12)	<b>26:32.0</b>	3:21.7
13.	75	KOLAFOVÁ Karolína	2007	SKSV	8:36.6 (14)	17:41.3 (13)	<b>27:38.1</b>	4:27.8
14.	73	MAŠKOVÁ Zuzana	2007	SKSV	9:00.3 (16)	18:55.9 (14)	<b>29:51.7</b>	6:41.4
15.	71	MRÁZOVÁ Julie	2006	ZDRP	8:51.9 (15)	18:56.9 (15)	<b>30:18.7</b>	7:08.4
16.	72	ŽALSKÁ Lucie	2007	SKIJ	9:33.5 (17)	20:25.2 (16)	<b>32:22.4</b>	9:12.1
DNF	64	MICHOVÁ Adéla	2007	SKSK	8:06.8 (11)		vzdal(a)	

Přihlášeno: 17 Startovalo: 17 Klasifikováno: 16 DNS: 0 DNF: 1 DSQ: 0

# Dorostenci st. U18M

## 7,5 km klasicky



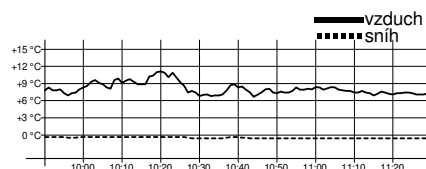
### Technická data

Homologace	2013/I.-06/3.0km
Okruhy	3 x 2,5 km
HD, MC, TC	33, 32, 222 m
Nejnižší/nejvyšší bod	588 / 621 m.n.m.
Start, konec	10:20, 11:19
Počasí	polojasno

Poř.	Číslo	Jméno	Roč.	Klub	2,5 km	5 km	Čas	Ztráta
1.	84	BROŽEK Matěj	2008	JBCN	6:15.7 (2)	12:58.7 (1)	<b>20:24.5</b>	
2.	90	VOCELKA Matěj	2008	SKSV	6:22.5 (6)	13:13.3 (3)	<b>20:27.0</b>	2.5
3.	81	SUCHARDA Šimon	2008	DULI	6:17.7 (3)	13:14.0 (4)	<b>20:30.0</b>	5.5
4.	83	JANATA Jan	2009	JBCN	6:14.2 (1)	13:04.8 (2)	<b>20:32.2</b>	7.7
5.	86	NORBA Denis	2008	JBCN	6:24.2 (7)	13:17.1 (5)	<b>20:45.2</b>	20.7
6.	96	HOLUB Tobiáš	2009	JBCN	6:20.4 (4)	13:18.9 (6)	<b>21:02.9</b>	38.4
7.	88	BRADNA Vítek	2008	JBCN	6:25.8 (8)	13:26.1 (7)	<b>21:04.5</b>	40.0
8.	98	ŠÍR Martin	2008	FEJE	6:43.0 (15)	13:43.0 (11)	<b>21:09.1</b>	44.6
9.	101	ŠMEJKAL Štěpán	2009	SNKV	6:32.2 (9)	13:34.6 (9)	<b>21:17.3</b>	52.8
10.	87	BEDNÁŘ William Tobiáš	2009	TRUT	6:39.4 (13)	13:38.3 (10)	<b>21:17.9</b>	53.4
11.	82	MATERNA Sebastian	2008	SKIJ	6:21.8 (5)	13:31.2 (8)	<b>21:20.0</b>	55.5
12.	94	HROUDA Adam	2009	DULI	6:35.0 (10)	13:49.2 (13)	<b>21:37.2</b>	1:12.7
13.	85	FIŠNAR Hynek	2008	SKIJ	6:35.6 (11)	13:43.5 (12)	<b>21:38.9</b>	1:14.4
14.	91	GAJDOŠ Matěj	2009	DULI	6:42.7 (14)	13:55.4 (15)	<b>21:40.6</b>	1:16.1
15.	100	ŠEMBERA Jan	2008	JBCN	6:36.8 (12)	13:49.7 (14)	<b>21:48.5</b>	1:24.0
16.	104	HANČ Jakub	2009	DULI	6:54.2 (21)	14:05.2 (17)	<b>21:58.0</b>	1:33.5
17.	99	PŮBAL Matouš	2008	DULI	6:47.8 (17)	14:02.8 (16)	<b>22:00.7</b>	1:36.2
18.	108	HAVRÁNEK Adam	2009	DULI	6:50.1 (19)	14:08.2 (18)	<b>22:07.3</b>	1:42.8
19.	112	HORNYCH Oldřich	2009	TRUT	6:57.5 (24)	14:17.7 (21)	<b>22:17.8</b>	1:53.3
20.	97	FABIÁN Aleš	2009	SGJB	6:51.4 (20)	14:13.5 (19)	<b>22:25.9</b>	2:01.4
21.	95	KUPKA Mikuláš	2008	FEJE	7:01.0 (25)	14:24.1 (23)	<b>22:28.1</b>	2:03.6
22.	113	LESÁK Marek	2008	JBCN	6:48.4 (18)	14:13.6 (20)	<b>22:30.9</b>	2:06.4
23.	102	KYRÁL Šimon	2009	SOSY	6:47.8 (16)	14:20.6 (22)	<b>22:47.3</b>	2:22.8
24.	92	HAVLÍK Matyáš	2009	NMNM	6:56.1 (22)	14:26.2 (24)	<b>22:48.8</b>	2:24.3
25.	89	SIMBARTL Richard	2009	SKIJ	7:01.9 (26)	14:34.7 (25)	<b>22:53.7</b>	2:29.2
26.	119	ŠÍMA Jakub	2009	SKSV	7:06.6 (32)	14:35.1 (26)	<b>22:54.0</b>	2:29.5
27.	121	SKÁCEL Jan	2009	DULI	7:04.2 (28)	14:37.7 (27)	<b>22:58.2</b>	2:33.7
28.	105	MITTERWALD Petr	2009	SKIP	7:03.0 (27)	14:41.8 (28)	<b>23:00.4</b>	2:35.9
29.	106	JOHAN Marek	2009	TRUT	7:06.8 (33)	14:51.3 (32)	<b>23:01.7</b>	2:37.2
30.	125	VÍTEK Richard	2008	ZDAS	7:06.0 (30)	14:50.9 (30)	<b>23:12.9</b>	2:48.4

# Dorostenci st. U18M

## 7,5 km klasicky



### Technická data

Homologace	2013/I.-06/3.0km
Okruhy	3 x 2,5 km
HD, MC, TC	33, 32, 222 m
Nejnižší/nejvyšší bod	588 / 621 m.n.m.
Start, konec	10:20, 11:19
Počasí	polojasno

Poř.	Číslo	Jméno	Roč.	Klub	2,5 km	5 km	Čas	Ztráta
31.	122	PALDUS Matěj	2008	SGJB	7:05.0 (29)	14:51.2 (31)	<b>23:19.6</b>	2:55.1
32.	116	SLAVÍK Jakub	2009	DULI	7:13.4 (34)	15:02.7 (34)	<b>23:23.3</b>	2:58.8
33.	109	POKORNÝ Tomáš	2008	DULI	6:56.5 (23)	14:50.6 (29)	<b>23:32.1</b>	3:07.6
34.	142	ŠIMEČEK Adam	2009	SKSV	7:16.4 (36)	15:04.4 (35)	<b>23:35.4</b>	3:10.9
35.	128	BENEŠ Marek	2008	SKSK	7:24.3 (42)	15:21.6 (39)	<b>23:50.7</b>	3:26.2
36.	134	VOLNÝ Martin	2008	GZUB	7:17.1 (37)	15:13.9 (37)	<b>23:52.9</b>	3:28.4
37.	118	VODRÁŽKA Štěpán	2008	UKPL	7:27.0 (46)	15:24.9 (43)	<b>24:01.6</b>	3:37.1
38.	107	KUBA Matyáš	2008	SGJB	7:06.1 (31)	14:57.4 (33)	<b>24:03.4</b>	3:38.9
39.	135	SÝKORA Tadeáš	2009	SCPL	7:23.2 (41)	15:24.8 (42)	<b>24:04.8</b>	3:40.3
40.	111	KŘÍŽ František	2008	SKIJ	7:20.8 (40)	15:23.1 (41)	<b>24:12.2</b>	3:47.7
41.	137	LUKAVEC Albert	2008	LSKL	7:15.7 (35)	15:13.3 (36)	<b>24:15.5</b>	3:51.0
42.	117	ŠUBRT Jáchym	2008	ZDRP	7:26.5 (45)	15:28.2 (44)	<b>24:17.1</b>	3:52.6
43.	120	NOVOTNÝ Jan	2009	TRUT	7:17.6 (38)	15:22.1 (40)	<b>24:17.4</b>	3:52.9
44.	141	JARUŠEK Sáva	2009	JBCN	7:19.5 (39)	15:19.6 (38)	<b>24:18.1</b>	3:53.6
45.	114	TELECKÝ Vojtěch	2009	SKBR	7:25.9 (43)	15:34.0 (45)	<b>24:27.2</b>	4:02.7
46.	138	TOBRMAN Filip Albert	2008	SCPL	7:30.9 (49)	15:40.7 (46)	<b>24:31.8</b>	4:07.3
47.	131	VALOUŠEK Mikoláš	2009	DULI	7:27.7 (47)	15:42.8 (47)	<b>24:43.4</b>	4:18.9
48.	115	PAVELKA Šimon	2008	SKVM	7:26.1 (44)	15:54.2 (49)	<b>24:49.3</b>	4:24.8
49.	130	UDATNÝ Tomáš	2009	SGJB	7:55.3 (56)	16:06.7 (52)	<b>24:54.7</b>	4:30.2
50.	136	ENDLER Matěj	2009	SWSL	7:32.2 (50)	15:52.1 (48)	<b>24:59.7</b>	4:35.2
51.	132	HRUŠA Ondřej	2009	SKIP	7:37.7 (52)	16:09.2 (55)	<b>25:03.4</b>	4:38.9
52.	144	ŠNYTR Václav	2008	SKJA	8:05.1 (58)	16:10.6 (56)	<b>25:04.5</b>	4:40.0
53.	129	FEJFUŠA Matěj	2009	SKPU	7:41.5 (53)	15:56.4 (50)	<b>25:05.2</b>	4:40.7
54.	140	NĚMEJC Tadeáš	2008	SKSV	7:48.9 (55)	16:07.9 (53)	<b>25:09.3</b>	4:44.8
55.	126	KRATOCHVÍL Lukáš Jaroslav	2008	SKBR	7:48.0 (54)	16:07.9 (54)	<b>25:17.5</b>	4:53.0
56.	124	CHALOUPKA Kryštof	2009	SKBR	7:35.7 (51)	15:58.0 (51)	<b>25:20.3</b>	4:55.8
57.	139	BANDIK Jan	2008	FEJE	7:28.1 (48)	16:17.4 (57)	<b>26:10.7</b>	5:46.2
58.	133	ZUB Vojtěch	2009	SKSV	7:55.7 (57)	16:48.9 (58)	<b>26:19.9</b>	5:55.4
59.	145	TROUTNAR Václav	2009	SKIP	8:08.8 (59)	17:07.6 (60)	<b>26:40.2</b>	6:15.7
60.	127	KRATOCHVÍL Tomáš Miloš	2008	SKBR	8:09.2 (60)	17:03.6 (59)	<b>27:03.2</b>	6:38.7
61.	143	JUNEK Matouš	2008	ZDRP	8:23.0 (61)	17:42.5 (61)	<b>28:00.0</b>	7:35.5
DNS	93	CHURAVÝ František	2009	DULI			nestartoval(a)	
DNS	103	PAUTOV Nikita	2008	NMNM			nestartoval(a)	
DNS	110	ŠABATA František	2009	SKSK			nestartoval(a)	
DNS	123	KOZÁK Vojtěch	2009	SCPL			nestartoval(a)	

Přihlášeno: 65

Startovalo: 61

Klasifikováno: 61

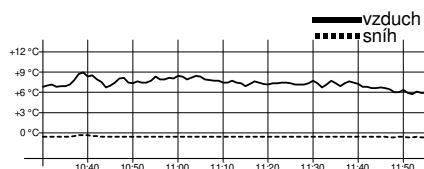
DNS: 4

DNF: 0

DSQ: 0

# Dorostenky st. U18W

## 5 km klasicky



### Technická data

Homologace	2013/I.-06/3.0km
Okruhy	2 x 2,5 km
HD, MC, TC	33, 32, 148 m
Nejnižší/nejvyšší bod	588 / 621 m.n.m.
Start, konec	11:00, 11:45
Počasí	polojasno

Poř. Číslo	Jméno	Roč.	Klub	0,7 km	2,5 km	3,2 km	Čas	Ztráta
1.	4 MÁNKOVÁ Emma	2008	SKSV	1:29.5 (3)	7:16.9 (1)	9:02.8 (1)	<b>15:50.9</b>	
2.	6 ŠPICAROVÁ Karolína	2008	SKIJ	1:28.8 (2)	7:30.5 (4)	9:13.9 (2)	<b>16:02.2</b>	11.3
3.	17 KREJČÍ Štěpánka	2008	SKSV	1:29.8 (5)	7:27.6 (3)	9:14.7 (4)	<b>16:08.0</b>	17.1
4.	5 BRADNOVÁ Magdaléna	2008	JBCN	1:32.7 (14)	7:33.3 (6)	9:22.0 (6)	<b>16:09.0</b>	18.1
5.	14 ŽILINSKÁ Nikola	2009	SKSV	1:32.2 (13)	7:27.0 (2)	9:14.5 (3)	<b>16:15.6</b>	24.7
6.	11 SUCHARDOVÁ Ella	2009	SKIJ	1:28.0 (1)	7:31.7 (5)	9:20.5 (5)	<b>16:17.0</b>	26.1
7.	2 LUTOVSKÁ Klára	2008	JBCN	1:31.9 (12)	7:34.8 (7)	9:24.3 (8)	<b>16:20.2</b>	29.3
8.	15 MENCLOVÁ Luisa	2009	SCPL	1:30.3 (7)	7:36.1 (8)	9:22.4 (7)	<b>16:25.8</b>	34.9
9.	7 PLECHÁČOVÁ Nikola	2009	SKIJ	1:31.0 (10)	7:40.0 (12)	9:31.4 (12)	<b>16:25.9</b>	35.0
10.	10 NEBUSOVÁ Norika	2008	DULI	1:37.0 (25)	7:43.8 (13)	9:35.3 (13)	<b>16:32.6</b>	41.7
11.	13 NOSKOVÁ Marcela	2008	SKIJ	1:30.4 (8)	7:37.3 (9)	9:26.9 (9)	<b>16:36.7</b>	45.8
12.	1 MUDROVÁ Beáta	2009	FEJE	1:34.8 (18)	7:39.6 (11)	9:30.7 (11)	<b>16:37.5</b>	46.6
13.	16 HORKÁ Lucie	2009	TRUT	1:35.4 (20)	7:50.3 (16)	9:46.1 (16)	<b>16:37.9</b>	47.0
14.	8 BROŽOVÁ Adéla	2009	SKIJ	1:30.0 (6)	7:38.7 (10)	9:28.5 (10)	<b>16:39.7</b>	48.8
15.	3 TŮMOVÁ Martina	2008	JBCN	1:36.4 (23)	7:44.2 (14)	9:36.2 (14)	<b>16:53.1</b>	1:02.2
16.	19 ŠIROKÁ Magdaléna	2009	JBCN	1:34.3 (17)	7:46.5 (15)	9:43.3 (15)	<b>17:03.7</b>	1:12.8
17.	9 MAREČKOVÁ Olivie	2009	SKIJ	1:31.5 (11)	7:54.6 (18)	9:48.8 (17)	<b>17:07.4</b>	1:16.5
18.	26 CIPRYSOVÁ Alžběta	2008	SNKV	1:33.9 (16)	8:03.8 (22)	9:54.2 (21)	<b>17:21.2</b>	1:30.3
19.	24 KADLECOVÁ Žofie	2009	SCPL	1:35.6 (21)	8:00.2 (20)	9:51.8 (18)	<b>17:24.8</b>	1:33.9
20.	23 BERÁNKOVÁ Eliška	2008	SKSV	1:34.9 (19)	7:58.7 (19)	9:52.4 (19)	<b>17:24.9</b>	1:34.0
21.	21 SCHÄFEROVÁ Magdaléna	2008	DULI	1:30.9 (9)	8:03.1 (21)	9:59.2 (22)	<b>17:26.0</b>	1:35.1
22.	27 DLOUHÁ Daniela	2009	LSKL	1:36.2 (22)	8:06.8 (23)	10:03.3 (23)	<b>17:40.0</b>	1:49.1
23.	18 ŠVAGEROVÁ Anna	2009	SKVM	1:32.9 (15)	8:15.8 (26)	10:10.5 (26)	<b>17:41.5</b>	1:50.6
24.	29 DREŠEROVÁ Daniela	2008	JBCN	1:39.4 (28)	8:09.0 (25)	10:04.3 (24)	<b>17:45.4</b>	1:54.5
25.	51 ŠVANDOVÁ Sandra	2009	SOSY	1:38.3 (27)	8:07.3 (24)	10:06.3 (25)	<b>17:46.0</b>	1:55.1
26.	12 BROŽÍKOVÁ Barbora	2009	SKIJ	1:29.6 (4)	7:50.4 (17)	9:52.6 (20)	<b>17:48.3</b>	1:57.4
27.	22 PORKERTO VÁ Viktorie	2009	JBCN	1:49.9 (44)	8:22.9 (28)	10:23.4 (28)	<b>17:54.8</b>	2:03.9
28.	34 SKÁLOVÁ Renata	2008	SKSK	1:36.8 (24)	8:24.9 (29)	10:29.7 (30)	<b>18:12.2</b>	2:21.3
29.	40 DLOUHÁ Viktorie	2008	DULI	1:43.0 (34)	8:30.6 (30)	10:28.3 (29)	<b>18:14.1</b>	2:23.2
30.	33 VENCLÍKOVÁ Tereza	2008	SKSV	1:39.9 (30)	8:17.1 (27)	10:19.7 (27)	<b>18:16.7</b>	2:25.8
31.	25 LUTOVSKÁ Beáta	2008	JBCN	1:41.0 (32)	8:41.5 (35)	10:39.6 (31)	<b>18:25.5</b>	2:34.6
32.	30 BOUŠKOVÁ Karolína	2008	SOSY	1:42.0 (33)	8:39.9 (33)	10:43.2 (33)	<b>18:35.3</b>	2:44.4
33.	42 BENDOVÁ Veronika	2009	JBCN	1:39.8 (29)	8:35.2 (31)	10:44.0 (34)	<b>18:54.3</b>	3:03.4
34.	41 VONDRUŠKOVÁ Veronika	2009	SKSV	1:40.8 (31)	8:39.9 (34)	10:45.4 (35)	<b>19:01.6</b>	3:10.7
35.	48 EIGNEROVÁ Eliška	2009	SKSV	1:51.3 (45)	9:00.0 (40)	11:07.4 (39)	<b>19:12.1</b>	3:21.2
36.	50 GAISLEROVÁ Hana	2009	LOTE	1:47.9 (42)	8:51.7 (36)	10:58.7 (36)	<b>19:16.7</b>	3:25.8
37.	35 KUČEROVÁ Kateřina	2009	ZDRP	1:45.5 (37)	8:58.9 (38)	11:06.8 (37)	<b>19:16.9</b>	3:26.0
38.	28 ŘEHOŘOVÁ Štěpána	2009	SGJB	1:37.6 (26)	8:35.7 (32)	10:40.6 (32)	<b>19:18.0</b>	3:27.1
39.	38 ZAKOUŘILOVÁ Klára	2008	ZDRP	1:52.1 (47)	9:15.0 (44)	11:17.8 (43)	<b>19:24.3</b>	3:33.4
40.	36 VYKYSALÁ Anna	2008	SKSV	1:46.6 (38)	8:57.2 (37)	11:07.8 (40)	<b>19:34.8</b>	3:43.9
41.	32 FUCHSOVÁ Eliška	2008	LOTE	1:47.7 (41)	9:03.4 (41)	11:07.2 (38)	<b>19:39.9</b>	3:49.0
42.	39 BERNÁTOVÁ Vendula	2009	SKVM	1:43.4 (35)	8:59.7 (39)	11:09.6 (41)	<b>19:43.7</b>	3:52.8
43.	37 BORČICKÁ Denisa	2009	SGJB	1:46.9 (39)	9:09.7 (42)	11:16.6 (42)	<b>19:52.5</b>	4:01.6
44.	44 KŘÍČKOVÁ Nela	2009	BKLM	1:47.3 (40)	9:15.0 (43)	11:27.3 (45)	<b>20:07.6</b>	4:16.7
45.	43 JELÍNKOVÁ Aneta	2009	SWSL	1:51.4 (46)	9:17.1 (46)	11:26.2 (44)	<b>20:10.0</b>	4:19.1
46.	31 ŠVEHLOVÁ Rozálie	2008	SOSY	1:48.9 (43)	9:17.0 (45)	11:30.0 (46)	<b>20:34.5</b>	4:43.6
47.	46 MOUČKOVÁ Libuše	2009	LOTE	1:59.4 (49)	9:55.8 (49)	12:18.2 (49)	<b>21:02.1</b>	5:11.2
48.	47 ŠRŮTKOVÁ Vendula	2009	BKLM	1:44.8 (36)	9:47.7 (47)	12:02.6 (47)	<b>21:26.5</b>	5:35.6

1.3.2026

1.3.2026 12:43

Jablonec nad Nisou

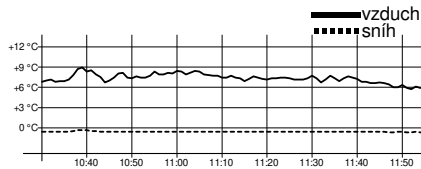
timing by sport-casomira.cz

Ski klub Jablonec nad Nisou

Strana 6 z 9

# Dorostenky st. U18W

## 5 km klasicky



### Technická data

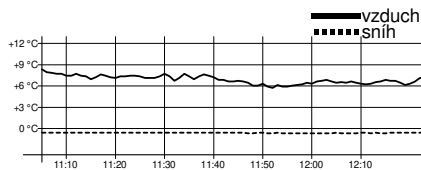
Homologace	2013/I.-06/3.0km
Okruhy	2 x 2,5 km
HD, MC, TC	33, 32, 148 m
Nejnižší/nejvyšší bod	588 / 621 m.n.m.
Start, konec	11:00, 11:45
Počasí	polojasno

Poř. Číslo	Jméno	Roč.	Klub	0,7 km	2,5 km	3,2 km	Čas	Ztráta
49.	49 MRÁZOVÁ Ema	2009	ZDRP	1:54.0 (48)	9:54.9 (48)	12:12.4 (48)	<b>21:28.2</b>	5:37.3
DNS	20 PROKEŠOVÁ Adéla	2009	DULI				nestartoval(a)	
DNS	45 POHLOVÁ Matylda	2009	SKIP				nestartoval(a)	

Přihlášeno: 51 Startovalo: 49 Klasifikováno: 49 DNS: 2 DNF: 0 DSQ: 0

# Dorostenci ml. U16M

## 5 km klasicky



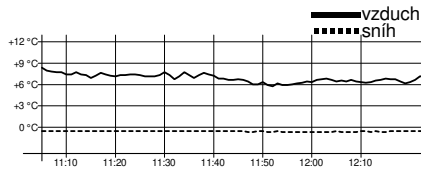
### Technická data

Homologace	2013/I.-06/3.0km
Okruhy	2 x 2,5 km
HD, MC, TC	33, 32, 148 m
Nejnižší/nejvyšší bod	588 / 621 m.n.m.
Start, konec	11:35, 12:13
Počasí	zataženo

Poř. Číslo	Jméno	Roč.	Klub	0,7 km	2,5 km	3,2 km	Čas	Ztráta
1.	61 ŠTĚRBA Lukáš	2010	SNKV	1:16.6 (1)	6:31.7 (1)	8:09.9 (1)	<b>14:16.5</b>	
2.	63 SCHÄFER Josef	2010	DULI	1:22.4 (4)	6:47.7 (2)	8:27.4 (2)	<b>14:36.6</b>	20.1
3.	68 KUBÍN Jan	2010	DULI	1:22.3 (3)	6:50.4 (4)	8:32.5 (3)	<b>14:45.5</b>	29.0
4.	62 DAVID František	2010	FEJE	1:25.6 (7)	6:55.2 (5)	8:38.2 (5)	<b>14:53.0</b>	36.5
5.	65 HALABRIN Roman	2010	DLOM	1:21.6 (2)	6:50.1 (3)	8:34.1 (4)	<b>15:00.8</b>	44.3
6.	64 SŮRA Antonín	2010	DULI	1:23.8 (5)	6:59.8 (6)	8:42.5 (6)	<b>15:17.9</b>	1:01.4
7.	67 KYSELA Vojtěch	2010	TRUT	1:31.4 (14)	7:07.1 (8)	8:55.5 (9)	<b>15:21.9</b>	1:05.4
8.	73 HADAČ Jakub	2010	SKIJ	1:24.6 (6)	7:03.9 (7)	8:46.6 (7)	<b>15:24.7</b>	1:08.2
9.	76 ŠNYTR Antonín	2010	SGJB	1:30.8 (13)	7:17.8 (11)	9:06.3 (11)	<b>15:39.4</b>	1:22.9
10.	66 ŤUPA Adam	2010	NMNM	1:26.2 (8)	7:10.7 (9)	8:54.9 (8)	<b>15:41.4</b>	1:24.9
11.	75 BERAN Matěj František	2010	TRUT	1:32.1 (16)	7:16.3 (10)	9:02.1 (10)	<b>15:42.8</b>	1:26.3
12.	70 PAVELKA Viktor	2010	FEJE	1:33.6 (20)	7:24.7 (13)	9:11.0 (12)	<b>15:46.8</b>	1:30.3
13.	87 ANDRESÍK Matyáš	2010	SNKV	1:33.5 (19)	7:28.1 (15)	9:14.6 (14)	<b>15:58.4</b>	1:41.9
14.	71 MAREČEK Mikuláš	2010	SKIJ	1:29.4 (10)	7:31.4 (16)	9:21.4 (16)	<b>16:00.6</b>	1:44.1
15.	69 ČEJKA Hynek	2010	DULI	1:32.6 (18)	7:32.3 (17)	9:27.1 (17)	<b>16:03.5</b>	1:47.0
16.	72 VANĚČEK Michal	2010	JBCN	1:28.5 (9)	7:25.9 (14)	9:13.1 (13)	<b>16:08.9</b>	1:52.4
17.	91 ZELENKA Matěj	2010	TRUT	1:31.6 (15)	7:34.8 (18)	9:28.4 (19)	<b>16:24.9</b>	2:08.4
18.	74 ELLEDER Jan Daniel	2010	ZDRP	1:29.8 (11)	7:23.5 (12)	9:16.6 (15)	<b>16:33.6</b>	2:17.1
19.	79 HOFFMANN Šimon	2010	SGJB	1:36.4 (23)	7:45.0 (21)	9:37.8 (21)	<b>16:38.6</b>	2:22.1
20.	77 KALDA Jiří	2010	LKSK	1:41.4 (32)	7:55.4 (24)	9:46.9 (23)	<b>16:49.4</b>	2:32.9
21.	88 IGLER Jan	2010	SKSV	1:30.4 (12)	7:38.3 (20)	9:28.1 (18)	<b>16:51.8</b>	2:35.3
22.	78 DLOUHÝ Lukáš	2010	LSKL	1:32.3 (17)	7:37.3 (19)	9:31.9 (20)	<b>16:52.1</b>	2:35.6
23.	82 ČAPEK Matěj	2010	LOTE	1:37.8 (26)	8:00.4 (26)	9:56.3 (26)	<b>16:56.2</b>	2:39.7
24.	86 DIVÍN Petr	2010	GZUB	1:35.3 (22)	7:48.0 (22)	9:45.8 (22)	<b>17:00.1</b>	2:43.6
25.	90 MOTL Václav	2010	SOSK	1:34.0 (21)	7:53.9 (23)	9:50.9 (24)	<b>17:02.8</b>	2:46.3
26.	85 HORČÍK Štěpán	2010	SKPU	1:39.9 (30)	7:56.2 (25)	9:51.0 (25)	<b>17:09.5</b>	2:53.0
27.	80 KANĚK Václav	2010	SKBR	1:37.7 (25)	8:03.2 (28)	9:59.5 (27)	<b>17:16.2</b>	2:59.7
28.	81 KRÍŽ Jakub	2010	NMNM	1:37.8 (27)	8:02.0 (27)	10:03.6 (28)	<b>17:34.9</b>	3:18.4
29.	89 PLÍVA Lukáš	2010	LKSK	1:37.3 (24)	8:12.3 (30)	10:08.8 (30)	<b>17:45.0</b>	3:28.5
30.	84 HONCŮ Matěj	2010	SWSL	1:37.8 (28)	8:14.0 (31)	10:14.1 (31)	<b>18:00.2</b>	3:43.7
31.	83 SUCHÝ Adam	2010	NMNM	1:40.7 (31)	8:10.3 (29)	10:08.1 (29)	<b>18:04.6</b>	3:48.1
32.	93 HUDSKÝ Tobiáš	2010	LKSK		8:33.8 (33)		<b>18:11.6</b>	3:55.1
33.	94 HORÁLEK Antonín	2010	ZDRP	1:38.7 (29)	8:22.2 (32)	10:25.0 (32)	<b>18:26.6</b>	4:10.1

## Dorostenci ml. U16M

### 5 km klasicky



#### Technická data

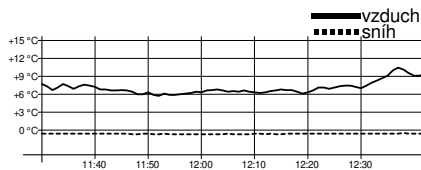
Homologace	2013/I.-06/3.0km
Okruhy	2 x 2,5 km
HD, MC, TC	33, 32, 148 m
Nejnižší/nejvyšší bod	588 / 621 m.n.m.
Start, konec	11:35, 12:13
Počasí	zataženo

Poř. Číslo	Jméno	Roč.	Klub	0,7 km	2,5 km	3,2 km	Čas	Ztráta
34.	95 ŠULC Theodor	2010	ZDRP	1:46.0 (34)	8:55.4 (34)	11:04.9 (33)	<b>19:30.3</b>	5:13.8
35.	92 MAZAČ Mikuláš	2010	SWSL	1:45.6 (33)	9:02.9 (35)	11:09.7 (34)	<b>19:38.3</b>	5:21.8
36.	96 HUDECZEK Samuel Jan	2010	FEJE	1:47.0 (35)	9:34.7 (36)		<b>20:14.5</b>	5:58.0

Přihlášeno: 36 Startovalo: 36 Klasifikováno: 36 DNS: 0 DNF: 0 DSQ: 0

## Dorostenky ml. U16W

### 5 km klasicky



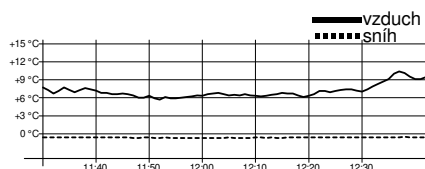
#### Technická data

Homologace	2013/I.-06/3.0km
Okruhy	2 x 2,5 km
HD, MC, TC	33, 32, 148 m
Nejnižší/nejvyšší bod	588 / 621 m.n.m.
Start, konec	12:00, 12:42
Počasí	zataženo

Poř. Číslo	Jméno	Roč.	Klub	0,7 km	2,5 km	3,2 km	Čas	Ztráta
1.	103 CIPRYSOVÁ Magdaléna Lucie	2010	SNKV	1:31.9 (1)	7:32.6 (1)	9:20.4 (1)	<b>16:27.9</b>	
2.	102 MACHOVÁ Jana	2010	JBCN	1:33.0 (2)	7:42.5 (2)	9:29.7 (2)	<b>16:33.9</b>	6.0
3.	101 MASICOVÁ Anna	2010	DULI	1:34.4 (4)	7:44.6 (3)	9:35.9 (3)	<b>16:42.7</b>	14.8
4.	120 ERBENOVÁ Marianna	2010	JBCN	1:36.4 (7)	7:54.7 (5)	9:48.0 (5)	<b>17:01.7</b>	33.8
5.	107 PŮBALOVÁ Silvie	2010	SKSV	1:37.3 (8)	7:51.2 (4)	9:44.2 (4)	<b>17:02.6</b>	34.7
6.	108 NEBUSOVÁ Alžběta	2010	DULI	1:35.7 (6)	7:58.9 (6)	9:56.5 (6)	<b>17:28.9</b>	1:01.0
7.	104 HAKLOVÁ Antonie	2010	SKIJ	1:35.4 (5)	8:05.8 (7)	10:01.2 (7)	<b>17:31.5</b>	1:03.6
8.	106 KOZÁROVÁ Veronika	2010	NMNM	1:41.2 (13)	8:18.4 (10)	10:14.4 (9)	<b>17:47.1</b>	1:19.2
9.	117 LEBEDOVÁ Veronika	2010	SNKV	1:39.1 (11)	8:17.1 (9)	10:16.9 (10)	<b>17:56.6</b>	1:28.7
10.	105 VESELÁ Julie	2010	SGJB	1:33.8 (3)	8:06.8 (8)	10:05.5 (8)	<b>17:57.7</b>	1:29.8
11.	113 ČECHOVÁ Anna	2010	SCPL	1:41.0 (12)	8:23.1 (12)	10:19.2 (12)	<b>17:59.5</b>	1:31.6
12.	111 MADEROVÁ Pavla	2010	SKIJ	1:38.3 (10)	8:22.8 (11)	10:17.7 (11)	<b>18:02.8</b>	1:34.9
13.	114 BÁRTOVÁ Darina	2010	SNKV	1:46.3 (22)	8:44.9 (18)	10:46.1 (18)	<b>18:26.7</b>	1:58.8
14.	110 RYBÍNOVÁ Anežka	2010	SKHA	1:43.7 (18)	8:25.4 (13)	10:27.0 (13)	<b>18:29.1</b>	2:01.2
15.	115 KURÁŇOVÁ Eliška	2010	GZUB	1:37.8 (9)	8:41.9 (16)	10:39.8 (14)	<b>18:33.2</b>	2:05.3
16.	112 RÁZLOVÁ Magdaléna	2010	LSKL	1:44.7 (19)	8:39.8 (15)	10:45.1 (16)	<b>18:51.5</b>	2:23.6
17.	119 SKÁLOVÁ Monika	2010	SKSK	1:43.3 (17)	8:43.1 (17)	10:46.0 (17)	<b>19:00.6</b>	2:32.7
18.	109 MICHLOVÁ Tereza	2010	SKSK	1:42.1 (15)	8:35.9 (14)	10:44.1 (15)	<b>19:01.3</b>	2:33.4
19.	121 BLAHOUTOVÁ Klára	2010	SNKV	1:47.0 (23)	8:58.2 (20)	11:05.9 (20)	<b>19:23.9</b>	2:56.0
20.	124 ŠPONAROVÁ Magdaléna	2010	LOTE	1:41.9 (14)	9:04.6 (23)	11:06.4 (21)	<b>19:29.3</b>	3:01.4
21.	118 RŮŽIČKOVÁ Jana	2010	SNKV	1:44.8 (20)	9:02.1 (21)	11:04.9 (19)	<b>19:33.8</b>	3:05.9
22.	127 PŘIKRYLOVÁ Maya	2010	DULI	1:46.1 (21)	9:03.6 (22)	11:09.0 (23)	<b>19:34.8</b>	3:06.9
23.	137 ENDRYCHOVÁ Veronika	2010	DULI	1:43.0 (16)	8:58.2 (19)	11:06.5 (22)	<b>19:40.7</b>	3:12.8
24.	116 KOPŘIVOVÁ Adéla	2010	NMNM	1:57.1 (33)	9:17.8 (25)	11:27.7 (25)	<b>19:41.7</b>	3:13.8
25.	126 PREISLEROVÁ Karolína	2010	SKIJ	1:52.3 (27)	9:12.8 (24)	11:21.8 (24)	<b>19:55.3</b>	3:27.4
26.	129 BARTOVÁ Nela	2010	SKIJ	1:54.3 (30)	9:20.7 (26)	11:30.9 (26)	<b>20:06.0</b>	3:38.1
27.	123 UČENÁ Kateřina	2010	TRUT	1:49.5 (24)	9:27.3 (28)	11:41.7 (28)	<b>20:40.2</b>	4:12.3
28.	128 HURTOVÁ Alice	2010	SKVM	1:54.6 (31)	9:31.2 (29)	11:49.7 (29)	<b>20:40.9</b>	4:13.0
29.	138 VODRÁŽKOVÁ Barbora	2010	UKPL	1:50.9 (25)	9:26.7 (27)	11:36.7 (27)	<b>20:54.1</b>	4:26.2
30.	125 KREMSOVÁ Kateřina	2010	SWSL	1:53.0 (28)	10:01.9 (31)	12:23.3 (31)	<b>21:26.5</b>	4:58.6
31.	131 ŘEŽÁBOVÁ Nikola	2010	SOSY	1:51.1 (26)	9:42.9 (30)	12:11.1 (30)	<b>21:43.6</b>	5:15.7
32.	133 ABSOLONOVÁ Beata Eva	2010	SKPU	1:53.1 (29)	10:16.9 (32)	12:32.8 (32)	<b>21:54.7</b>	5:26.8
33.	134 STARÁ Klára	2010	LSKL	1:56.7 (32)	10:17.7 (33)	12:43.6 (33)	<b>22:20.4</b>	5:52.5

# Dorostenky ml. U16W

## 5 km klasicky



### Technická data

Homologace	2013/I.-06/3.0km
Okruhy	2 x 2,5 km
HD, MC, TC	33, 32, 148 m
Nejnižší/nejvyšší bod	588 / 621 m.n.m.
Start, konec	12:00, 12:42
Počasí	zataženo

Poř. Číslo	Jméno	Roč.	Klub	0,7 km	2,5 km	3,2 km	Čas	Ztráta
34.	132 LEMSTROVÁ Ellen Joy	2010	RDRY	2:01.8 (34)	10:42.1 (34)	13:05.8 (34)	<b>23:21.7</b>	6:53.8
35.	135 METELKOVÁ Šárka	2010	RDRY	2:04.3 (35)	11:03.9 (36)	13:29.6 (36)	<b>23:56.4</b>	7:28.5
36.	136 MOŽÍŠOVÁ Magdaléna	2010	ZDRP	2:06.1 (36)	10:47.0 (35)	13:10.6 (35)	<b>24:04.9</b>	7:37.0
DNS	122 HAMÁČKOVÁ Alžběta	2010	DULI				nestartoval(a)	
DNS	130 SLEZÁKOVÁ Barbora	2010	SWSL				nestartoval(a)	
Přihlášeno: 38		Startovalo: 36	Klasifikováno: 36	DNS: 2	DNF: 0	DSQ: 0		

Technický delegát  
Michal Kučera

Sekretář závodu  
Petra Švejdová