



CZECH SKI & SNOWBOARD SINCE 1903



Užitkové vozy



AutoPalace®



gopass

UYN
UNLEASH YOUR NATURE



Český pohár staršího žactva v běhu na lyžích

Výsledková listina

Soutěžní výbor

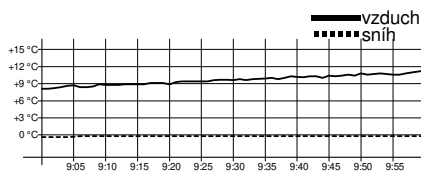
Technický delegát	Lubomír Buchta
Asistent T.D.	Markéta Augustiňáková
Ředitel závodu	Arnošt Hlaváček
Zástupce STK	Iveta Roubíčková

Technická data

Start závodu	9:30
Konec závodu	12:01

Žákyně starší 2012

3 km V / 4 km K SZ s přestávkou



Technická data

Homologace	----
Okruhy	2 x 2 km
HD, MC, TC	----
Start, konec	9:30, 9:50
Počasí	jasno

Poř.	Číslo	Jméno	Roč.	Klub	1. závod	2. závod	Čas	Ztráta
1.	1	JAKŠOVÁ Šarlota	2012	SKSV	7:44 (1)	11:33.0 (2)	19:17.0	
2.	2	KEJŘOVÁ Markéta	2012	SNKV	7:53 (2)	11:30.2 (1)	19:23.2	6.2
3.	4	KUPKOVÁ Zina	2012	FEJE	8:07 (4)	11:51.8 (3)	19:58.8	41.8
4.	3	VORLOVÁ Daniela	2012	STUD	8:06 (3)	12:13.3 (5)	20:19.3	1:02.3
5.	6	TOŠOVSKÁ Markéta	2012	SPVR	8:26 (6)	12:13.0 (4)	20:39.0	1:22.0
6.	5	KRÁČMAROVÁ Michaela	2012	BKLM	8:25 (5)	12:28.1 (7)	20:53.1	1:36.1
7.	7	BLAŽEJOVÁ Anita	2012	SPVR	8:29 (7)	12:34.7 (10)	21:03.7	1:46.7
8.	9	GROSSOVÁ Pavla	2012	SKJA	8:33 (9)	12:31.3 (9)	21:04.3	1:47.3
9.	11	SCHOLZOVÁ Bára	2012	JBCN	8:43 (11)	12:22.4 (6)	21:05.4	1:48.4
10.	8	ZAJÍČKOVÁ Lenka	2012	TRUT	8:32 (8)	12:59.7 (16)	21:31.7	2:14.7
11.	10	JIRKOVÁ Anna	2012	SPVR	8:34 (10)	13:15.0 (20)	21:49.0	2:32.0
12.	18	HÁKOVÁ Johana	2012	STUD	9:05 (18)	12:44.3 (11)	21:49.3	2:32.3
13.	29	MADĚROVÁ Klára	2012	DULI	9:20 (29)	12:31.3 (8)	21:51.3	2:34.3
14.	16	BAUEROVÁ Lucie	2012	SNKV	9:01 (15)	12:51.3 (12)	21:52.3	2:35.3
15.	12	JANÁKOVÁ Zuzana	2012	SPVR	8:45 (12)	13:11.6 (19)	21:56.6	2:39.6
16.	15	KORDAČOVÁ Zuzana	2012	SKJA	9:01 (15)	12:59.0 (15)	22:00.0	2:43.0
17.	17	HÁKOVÁ Zuzana	2012	STUD	9:03 (17)	13:03.5 (17)	22:06.5	2:49.5
18.	25	KUČEROVÁ Petra	2012	CSKV	9:14 (25)	12:58.3 (14)	22:12.3	2:55.3
19.	33	SVATOŇOVÁ Monika	2012	RDRY	9:26 (33)	12:52.9 (13)	22:18.9	3:01.9
20.	28	HEINDORFER Eliška	2012	DULI	9:19 (28)	13:04.0 (18)	22:23.0	3:06.0
21.	24	HALATOVÁ Anna	2012	SKVM	9:12 (24)	13:32.6 (23)	22:44.6	3:27.6
22.	20	BAŽATOVÁ Agáta	2012	SKST	9:06 (20)	13:39.3 (25)	22:45.3	3:28.3
23.	21	HALAMOVÁ Anežka	2012	SOSK	9:07 (21)	13:45.4 (29)	22:52.4	3:35.4
24.	13	NOVÁKOVÁ Dominika	2012	SCPL	8:58 (13)	13:56.5 (31)	22:54.5	3:37.5
25.	30	FEJFUŠOVÁ Adéla	2012	SKPU	9:23 (30)	13:32.6 (22)	22:55.6	3:38.6
26.	26	BLAHOUTOVÁ Barbora	2012	SNKV	9:18 (26)	13:40.5 (26)	22:58.5	3:41.5
27.	35	MANDLOVÁ Tereza	2012	DULI	9:28 (35)	13:33.7 (24)	23:01.7	3:44.7
28.	39	SCHWABOVÁ Ema	2012	SKBR	9:49 (39)	13:16.5 (21)	23:05.5	3:48.5
29.	23	MÜLLEROVÁ Alena	2012	NMNM	9:09 (23)	13:58.2 (32)	23:07.2	3:50.2
30.	22	BLECHOVÁ Nela	2012	SPLE	9:08 (22)	13:59.5 (34)	23:07.5	3:50.5

9.3.2025

9.3.2025 12:06

Bedřichov

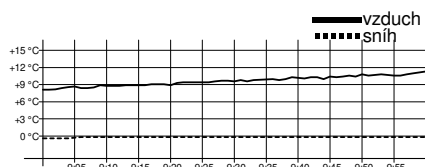
timing by sport-casomira.cz

Strana 1 z 9

TJ Dukla Liberec

Žákyně starší 2012

3 km V / 4 km K SZ s přestávkou



Technická data

Homologace	----
Okruhy	2 x 2 km
HD, MC, TC	----
Start, konec	9:30, 9:50
Počasí	jasno

Poř.	Číslo	Jméno	Roč.	Klub	1. závod	2. závod	Čas	Ztráta
31.	19	TOMÁŠOVÁ Veronika	2012	JBCN	9:05 (18)	14:18.9 (36)	23:23.9	4:06.9
32.	32	VITOVÁ Lotta	2012	SOSK	9:25 (31)	13:59.5 (33)	23:24.5	4:07.5
33.	40	ŠKOLUDOVOVÁ Claudia	2012	SPVR	9:49 (39)	13:42.1 (27)	23:31.1	4:14.1
34.	14	DLOUHÁ Lucie	2012	LSKL	8:59 (14)	14:33.7 (38)	23:32.7	4:15.7
35.	43	BUREŠOVÁ Julie	2012	SNKV	9:58 (43)	13:43.4 (28)	23:41.4	4:24.4
36.	42	CHALOUPKOVÁ Martina	2012	SKBR	9:57 (42)	13:59.8 (35)	23:56.8	4:39.8
37.	37	VAVRUŠKOVÁ Barbora	2012	SOSK	9:37 (37)	14:25.7 (37)	24:02.7	4:45.7
38.	44	FILIPOVÁ Magdaléna	2012	SKBR	10:11 (44)	13:56.3 (30)	24:07.3	4:50.3
39.	27	SMOLÍKOVÁ Klára	2012	FEJE	9:18 (26)	14:50.2 (43)	24:08.2	4:51.2
40.	31	KRÁLOVÁ Denisa	2012	TRUT	9:25 (31)	14:43.5 (41)	24:08.5	4:51.5
41.	36	TOMÁŠKOVÁ Amálie	2012	SOSK	9:30 (36)	14:41.2 (39)	24:11.2	4:54.2
42.	41	ŠEBESTOVÁ Emily	2012	FEJE	9:49 (39)	14:46.7 (42)	24:35.7	5:18.7
43.	34	DRTINOVÁ Adéla	2012	TRUT	9:27 (34)	15:15.3 (44)	24:42.3	5:25.3
44.	45	ZINKOVÁ Barbora	2012	SPVR	10:14 (45)	14:43.4 (40)	24:57.4	5:40.4
45.	38	SOCHOVÁ Šarlota	2012	SKSV	9:48 (38)	15:47.0 (47)	25:35.0	6:18.0
46.	46	KRACÍKOVÁ Kristýna	2012	SPVR	10:21 (46)	15:29.8 (46)	25:50.8	6:33.8
47.	48	DŽUPINOVÁ Magdalena	2012	SKJA	10:33 (48)	15:27.0 (45)	26:00.0	6:43.0
48.	47	SIHELNÍKOVÁ Bára	2012	DLOM	10:27 (47)	15:49.0 (48)	26:16.0	6:59.0
49.	51	SHARMA Michelle	2012	JBCN	12:15 (51)	15:56.5 (49)	28:11.5	8:54.5
50.	50	NOSÁLOVÁ Eva	2012	SKSK	11:42 (50)	16:38.2 (50)	28:20.2	9:03.2
51.	49	SKÁLOVÁ Michaela	2012	TRUT	11:34 (49)	18:03.2 (51)	29:37.2	10:20.2

Výkonnostní třída do času do místa

I.	21:12.7	(9.)
II.	22:10.6	(17.)
III.	25:04.2	(44.)

Přihlášeno: 51

Startovalo: 51

Klasifikováno: 51

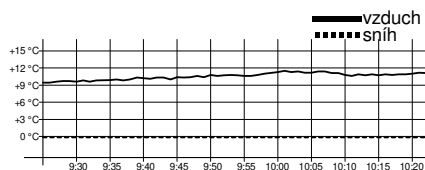
DNS: 0

DNF: 0

DSQ: 0

Žáci starší 2012

3 km V / 4 km K SZ s přestávkou



Technická data

Homologace	----
Okruhy	2 x 2 km
HD, MC, TC	----
Start, konec	9:55, 10:12
Počasí	jasno

Poř.	Číslo	Jméno	Roč.	Klub	1. závod	2. závod	Čas	Ztráta
1.	61	HOLUBEC Kryštof	2012	SPVR	7:26 (1)	11:22.4 (2)	18:48.4	
2.	63	KABRDA Jáchym	2012	NMNM	7:59 (3)	11:13.7 (1)	19:12.7	24.3
3.	62	NOSEK Štěpán	2012	LOTE	7:51 (2)	11:40.1 (4)	19:31.1	42.7
4.	65	JEŽEK Vincent	2012	DULI	8:13 (5)	11:31.1 (3)	19:44.1	55.7
5.	64	HROUDA Vilém	2012	DULI	8:10 (4)	11:50.2 (5)	20:00.2	1:11.8
6.	68	PLÍVA Matěj	2012	LKSK	8:25 (8)	12:03.6 (6)	20:28.6	1:40.2
7.	66	KUŘÍK Štěpán Antonín	2012	SKIJ	8:13 (5)	12:35.3 (8)	20:48.3	1:59.9
8.	69	ZACH Eduard	2012	SKST	8:31 (9)	12:35.7 (9)	21:06.7	2:18.3
9.	72	DUŠEK Adam	2012	SPLE	8:45 (12)	12:23.0 (7)	21:08.0	2:19.6
10.	67	MOTL Tomáš	2012	SOSK	8:21 (7)	12:49.3 (10)	21:10.3	2:21.9

9.3.2025

Bedřichov

TJ Dukla Liberec

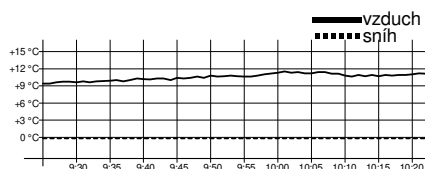
timing by sport-casomira.cz

9.3.2025 12:07

Strana 2 z 9

Žáci starší 2012

3 km V / 4 km K SZ s přestávkou



Technická data

Homologace	----
Okruhy	2 x 2 km
HD, MC, TC	----
Start, konec	9:55, 10:12
Počasí	jasno

Poř.	Číslo	Jméno	Roč.	Klub	1. závod	2. závod	Čas	Ztráta
11.	70	BEDNÁŘ Nicholas Oliver	2012	TRUT	8:32 (10)	12:57.7 (12)	21:29.7	2:41.3
12.	73	CINK Antonín	2012	TRUT	8:56 (13)	12:51.7 (11)	21:47.7	2:59.3
13.	74	KOUBA Václav	2012	SKSV	8:58 (14)	12:59.3 (13)	21:57.3	3:08.9
14.	75	BRYKSÍ Vít	2012	BKLM	8:59 (15)	13:33.5 (15)	22:32.5	3:44.1
15.	77	LODR Oliver	2012	SOSK	9:16 (17)	13:30.6 (14)	22:46.6	3:58.2
16.	79	POHL Jindřich	2012	SKIP	9:26 (18)	13:37.2 (16)	23:03.2	4:14.8
17.	76	ŠTOLBA Filip	2012	JBCN	9:15 (16)	13:59.6 (19)	23:14.6	4:26.2
18.	81	TŮMA Antonio	2012	SKIP	9:34 (21)	13:53.4 (18)	23:27.4	4:39.0
19.	83	KABÁT Jonáš	2012	LOTE	9:36 (23)	14:02.8 (20)	23:38.8	4:50.4
20.	78	RAČÁK Denis	2012	SKHA	9:26 (18)	14:21.2 (21)	23:47.2	4:58.8
21.	82	SÝKORA Matyáš	2012	TAZR	9:35 (22)	14:24.4 (23)	23:59.4	5:11.0
22.	86	JUNEK Kryštof	2012	SIMI	9:53 (26)	14:23.1 (22)	24:16.1	5:27.7
23.	87	HOUSA Daniel	2012	DULI	10:09 (27)	14:38.5 (24)	24:47.5	5:59.1
24.	84	ŠTOLBA Marek	2012	JBCN	9:46 (24)	15:01.5 (27)	24:47.5	5:59.1
25.	85	ŠVIHA Ondřej	2012	LSKL	9:52 (25)	14:57.4 (26)	24:49.4	6:01.0
26.	88	ČEVELA Viktor	2012	SKBR	10:15 (28)	14:49.7 (25)	25:04.7	6:16.3
27.	89	TELECKÝ Radovan	2012	SKBR	11:29 (29)	13:47.9 (17)	25:16.9	6:28.5
DNS	71	PLEVA Jiří	2012	FEJE	8:38 (11)		nestartoval(a)	
DNS	80	TECHNIK František	2012	DULI	9:32 (20)		nestartoval(a)	

Výkonnostní třída do času do místa

I.	20:41.3	(6.)
II.	21:37.7	(11.)
III.	24:27.0	(22.)

Přihlášeno: 29

Startovalo: 27

Klasifikováno: 27

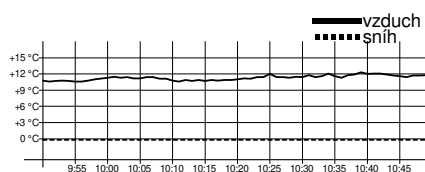
DNS: 2

DNF: 0

DSQ: 0

Žákyně starší 2011

3 km V / 4 km K SZ s přestávkou



Technická data

Homologace	----
Okruhy	2 x 2 km
HD, MC, TC	----
Start, konec	10:20, 10:39
Počasí	jasno

Poř.	Číslo	Jméno	Roč.	Klub	1. závod	2. závod	Čas	Ztráta
1.	1	RANDÁKOVÁ Jana	2011	SOSY	8:06 (1)	12:24.9 (4)	20:30.9	
2.	2	KORNFELDOVÁ Amálie	2011	TRUT	8:14 (2)	12:27.7 (6)	20:41.7	10.8
3.	9	KNILLOVÁ Anna	2011	SKIP	8:42 (9)	12:17.8 (1)	20:59.8	28.9
4.	7	RŮCKOVÁ Eva	2011	KBHA	8:39 (7)	12:25.3 (5)	21:04.3	33.4
5.	4	KAJÍNKOVÁ Ina	2011	DULI	8:33 (4)	12:38.5 (8)	21:11.5	40.6
6.	3	KOHOUTOVÁ Edita	2011	DULI	8:32 (3)	12:40.4 (9)	21:12.4	41.5
7.	11	HOLUBOVÁ Anika	2011	JBCN	8:51 (11)	12:23.6 (3)	21:14.6	43.7
8.	8	DOSEDĚLOVÁ Eva	2011	SOSY	8:41 (8)	12:37.7 (7)	21:18.7	47.8
9.	14	SVOBODOVÁ Nela	2011	NMNM	8:56 (14)	12:23.5 (2)	21:19.5	48.6
10.	6	JEDLIČKOVÁ Tereza	2011	SKSV	8:36 (6)	12:48.3 (13)	21:24.3	53.4
11.	12	HLISNÍKOVÁ Anna Marie	2011	LOTE	8:52 (12)	12:48.2 (12)	21:40.2	1:09.3
12.	13	FEJFAROVÁ Sofie	2011	JBCN	8:54 (13)	12:48.1 (11)	21:42.1	1:11.2

9.3.2025

Bedřichov

TJ Dukla Liberec

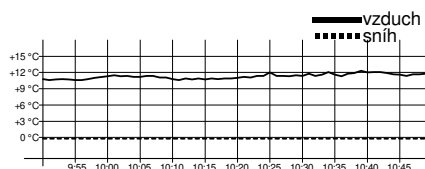
timing by sport-casomira.cz

9.3.2025 12:07

Strana 3 z 9

Žakyně starší 2011

3 km V / 4 km K SZ s přestávkou



Technická data

Homologace	----
Okruhy	2 x 2 km
HD, MC, TC	----
Start, konec	10:20, 10:39
Počasí	jasno

Poř.	Číslo	Jméno	Roč.	Klub	1. závod	2. závod	Čas	Ztráta
13.	15	DUBCOVÁ Marie	2011	JBCN	9:06 (15)	12:43.9 (10)	21:49.9	1:19.0
14.	5	CHMELÍKOVÁ Ester	2011	SKIJ	8:33 (4)	13:20.5 (20)	21:53.5	1:22.6
15.	16	ZUZÁNKOVÁ Anna	2011	SPVR	9:09 (16)	12:48.6 (14)	21:57.6	1:26.7
16.	19	BERANOVÁ Barbora	2011	SPVR	9:12 (19)	12:48.8 (15)	22:00.8	1:29.9
17.	10	JUNGOVÁ Karolína	2011	SOSY	8:48 (10)	13:33.9 (23)	22:21.9	1:51.0
18.	20	KABRIELOVÁ Marie	2011	DULI	9:24 (20)	13:03.3 (16)	22:27.3	1:56.4
19.	18	KUKLÍKOVÁ Sofie	2011	SKIJ	9:11 (17)	13:19.5 (18)	22:30.5	1:59.6
20.	17	ŠÍMOVÁ Viktorie	2011	SKST	9:11 (17)	13:21.4 (21)	22:32.4	2:01.5
21.	21	HOLČÁKOVÁ Alžběta	2011	SOKN	9:26 (21)	13:11.0 (17)	22:37.0	2:06.1
22.	25	ŠPALKOVÁ Antonie	2011	LOTE	9:42 (25)	13:32.8 (22)	23:14.8	2:43.9
23.	22	MAREČKOVÁ Emma	2011	SKVM	9:28 (22)	13:53.3 (28)	23:21.3	2:50.4
24.	28	DOKULILOVÁ Karolína	2011	KBHA	9:50 (28)	13:35.9 (24)	23:25.9	2:55.0
25.	24	VORLOVÁ Jana	2011	LSKL	9:35 (24)	13:53.6 (29)	23:28.6	2:57.7
26.	27	MAYOVÁ Veronika	2011	DULI	9:48 (27)	13:40.9 (25)	23:28.9	2:58.0
27.	35	FRYBLÍKOVÁ Anna	2011	RDRY	10:10 (35)	13:19.6 (19)	23:29.6	2:58.7
28.	23	FALTUSOVÁ Kristina	2011	SPLE	9:34 (23)	14:09.0 (32)	23:43.0	3:12.1
29.	29	MELICHOVÁ Beáta	2011	TJTA	9:51 (29)	13:57.8 (30)	23:48.8	3:17.9
30.	34	GAISLEROVÁ Sára	2011	LOTE	10:08 (34)	13:41.0 (26)	23:49.0	3:18.1
31.	30	MATERNOVÁ Lenka	2011	SKIJ	9:53 (30)	14:09.1 (33)	24:02.1	3:31.2
32.	38	KOROTVIČKOVÁ Ela	2011	STUD	10:18 (38)	13:46.3 (27)	24:04.3	3:33.4
33.	31	CHALOUPKOVÁ Renata	2011	SKBR	9:59 (31)	14:07.5 (31)	24:06.5	3:35.6
34.	26	ZÍTKOVÁ Zuzana	2011	SKIP	9:46 (26)	14:37.8 (41)	24:23.8	3:52.9
35.	36	MIKUŠOVÁ Adéla	2011	TJTA	10:11 (36)	14:18.7 (34)	24:29.7	3:58.8
36.	32	ČERMÁKOVÁ Gabriela	2011	SKSV	10:00 (32)	14:36.5 (39)	24:36.5	4:05.6
37.	33	KUBÁTOVÁ Pavla	2011	STUD	10:05 (33)	14:31.7 (37)	24:36.7	4:05.8
38.	40	SMOLOVÁ Natálie	2011	SKSV	10:22 (40)	14:20.7 (35)	24:42.7	4:11.8
39.	41	PODEŠVA Klauďia	2011	DLOM	10:26 (41)	14:28.0 (36)	24:54.0	4:23.1
40.	39	SLEZÁKOVÁ Kristýna	2011	SWSL	10:20 (39)	14:38.1 (42)	24:58.1	4:27.2
41.	37	MANN Sofia	2011	SKSK	10:16 (37)	14:42.6 (43)	24:58.6	4:27.7
42.	43	TŮMOVÁ Magdalena	2011	SKIP	10:33 (43)	14:37.1 (40)	25:10.1	4:39.2
43.	44	JUŘÁTKOVÁ Eleni	2011	FEJE	10:40 (44)	14:33.2 (38)	25:13.2	4:42.3
44.	46	TRAMPOTOVÁ Ela	2011	LKSK	10:42 (45)	14:45.5 (44)	25:27.5	4:56.6
45.	49	BAŠIČOVÁ Tereza	2011	FEJE	11:08 (49)	15:26.5 (46)	26:34.5	6:03.6
46.	51	KOSTKOVÁ Eliška	2011	DULI	11:36 (51)	15:00.5 (45)	26:36.5	6:05.6
47.	50	LHOTÁKOVÁ Kristýna	2011	SOSK	11:17 (50)	15:39.9 (47)	26:56.9	6:26.0
48.	47	MACHÁČKOVÁ Markéta	2011	SKVM	10:58 (47)	16:00.2 (49)	26:58.2	6:27.3
49.	42	HONZÍKOVÁ Petra	2011	SCPL	10:30 (42)	16:32.2 (50)	27:02.2	6:31.3
50.	48	RODOVÁ Anežka	2011	ZDRP	10:59 (48)	16:35.0 (51)	27:34.0	7:03.1
51.	52	KALOVSKÁ Denisa	2011	SKBR	12:30 (52)	15:55.0 (48)	28:25.0	7:54.1
52.	53	ŠIMKOVÁ Tereza	2011	RDRY	14:02 (53)	17:23.6 (52)	31:25.6	10:54.7
DNS	45	SLAVÍKOVÁ Dominika	2011	FEJE	10:42 (45)			nestartoval(a)

Výkonnostní třída do času do místa

I.	22:34.0	(20.)
II.	23:35.6	(27.)
III.	26:40.2	(46.)

Přihlášeno: 53

Startovalo: 52

Klasifikováno: 52

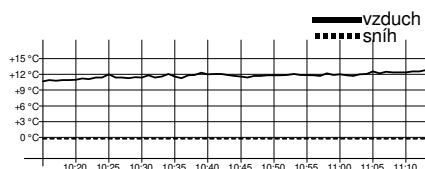
DNS: 1

DNF: 0

DSQ: 0

Žáci starší 2011

3 km V / 4 km K SZ s přestávkou



Technická data

Homologace -----
 Okruhy 2 x 2 km
 HD, MC, TC -----

Start, konec 10:45, 11:03
 Počasí jasno

Poř.	Číslo	Jméno	Roč.	Klub	1. závod		2. závod		Čas	Ztráta
1.	61	LUKEŠ Jakub	2011	SKIJ	7:41	(1)	11:30.4	(5)	19:11.4	
2.	63	JANÍČEK Rostislav	2011	DDMP	8:00	(3)	11:12.3	(1)	19:12.3	0.9
3.	62	PACHOLÍK Max	2011	STUD	7:55	(2)	11:30.9	(6)	19:25.9	14.5
4.	66	HORÁČEK Jan	2011	TRUT	8:10	(5)	11:19.9	(2)	19:29.9	18.5
5.	65	PORADA Kryštof	2011	SNKV	8:10	(5)	11:30.2	(4)	19:40.2	28.8
6.	64	BURIÁNEK Max	2011	JBCN	8:07	(4)	11:41.3	(8)	19:48.3	36.9
7.	75	PRAŽÁK Jáchym	2011	JBCN	8:42	(15)	11:28.2	(3)	20:10.2	58.8
8.	72	HAMÁČEK Matěj	2011	TRUT	8:30	(12)	11:41.6	(9)	20:11.6	1:00.2
9.	67	HORNYCH Ivan	2011	SKIP	8:12	(7)	12:03.3	(16)	20:15.3	1:03.9
10.	74	STRNÁDEK Jan	2011	SPVR	8:37	(14)	11:39.2	(7)	20:16.2	1:04.8
11.	69	PEŇÁZ Jan	2011	FEJE	8:22	(8)	11:56.2	(13)	20:18.2	1:06.8
12.	68	KOHOUTEK Adam	2011	TRUT	8:22	(8)	12:05.3	(17)	20:27.3	1:15.9
13.	76	VOCELKA Patrik	2011	SKSV	8:44	(16)	11:49.6	(10)	20:33.6	1:22.2
14.	70	SVOBODA Jiří	2011	SPLE	8:23	(10)	12:10.8	(20)	20:33.8	1:22.4
15.	83	ŠOULA Jakub	2011	SKST	8:54	(23)	11:50.8	(11)	20:44.8	1:33.4
16.	78	JIROUŠ Viktor	2011	SKST	8:46	(18)	12:05.5	(18)	20:51.5	1:40.1
17.	77	HŘEBÍK Michal	2011	SKJA	8:45	(17)	12:08.4	(19)	20:53.4	1:42.0
18.	84	UMAN Jaroslav	2011	SKHA	8:55	(24)	12:01.2	(15)	20:56.2	1:44.8
19.	88	KŘEPELA Jiří	2011	SKSK	9:09	(28)	11:55.7	(12)	21:04.7	1:53.3
20.	91	MAŠEK Jan	2011	DULI	9:12	(30)	11:57.7	(14)	21:09.7	1:58.3
21.	80	MRKVICA Jan	2011	FEJE	8:51	(20)	12:23.9	(23)	21:14.9	2:03.5
22.	82	PELOUCH Filip	2011	JBCN	8:53	(22)	12:22.4	(22)	21:15.4	2:04.0
23.	85	KOŇAŘÍK Antonín	2011	ZDAS	8:57	(25)	12:19.8	(21)	21:16.8	2:05.4
24.	79	RAZÁK Matyáš	2011	LOTE	8:48	(19)	12:39.4	(28)	21:27.4	2:16.0
25.	86	VOLNÝ Lukáš	2011	GZUB	9:02	(26)	12:35.5	(26)	21:37.5	2:26.1
26.	94	HŮLKA Lukáš	2011	SPVR	9:19	(33)	12:24.5	(24)	21:43.5	2:32.1
27.	87	RIEDL Kryštof	2011	SKVM	9:07	(27)	12:44.9	(30)	21:51.9	2:40.5
28.	92	SKALA Karel	2011	SKIP	9:13	(32)	12:44.8	(29)	21:57.8	2:46.4
29.	93	SVÁDA Jakub	2011	LKSK	9:19	(33)	12:51.6	(32)	22:10.6	2:59.2
30.	99	LOS Antonín	2011	SKPU	9:42	(38)	12:35.2	(25)	22:17.2	3:05.8
31.	89	TOMEŠ Roman	2011	SWSL	9:10	(29)	13:09.4	(34)	22:19.4	3:08.0
32.	81	BIDLAS Marek	2011	SKST	8:52	(21)	13:34.1	(35)	22:26.1	3:14.7
33.	98	VÁGNER Ota	2011	LOTE	9:42	(38)	12:45.1	(31)	22:27.1	3:15.7
34.	100	SLONEK Jindřich	2011	DDMP	9:51	(40)	12:38.4	(27)	22:29.4	3:18.0
35.	97	ŠIMEK Daniel	2011	LOTE	9:28	(37)	13:08.7	(33)	22:36.7	3:25.3
36.	90	STRNAD Václav	2011	BKLM	9:12	(30)	13:39.1	(38)	22:51.1	3:39.7
37.	95	OBDRŽÁLEK Matěj	2011	SKPU	9:19	(33)	13:38.5	(37)	22:57.5	3:46.1
38.	96	MRŮZEK Šimon	2011	SPVR	9:20	(36)	14:10.3	(42)	23:30.3	4:18.9
39.	102	JAKUBIČKA Antonín	2011	DULI	9:57	(42)	13:36.0	(36)	23:33.0	4:21.6
40.	108	BERNÁT Vojtěch	2011	SOKN	10:18	(48)	13:39.7	(39)	23:57.7	4:46.3
41.	103	SUSZKA Jiří	2011	DLOM	10:01	(43)	13:57.1	(40)	23:58.1	4:46.7
42.	101	LUKAVEC Kryštof	2011	LSKL	9:55	(41)	14:03.5	(41)	23:58.5	4:47.1
43.	109	BĚHOUNEK Petr	2011	LKSK	10:18	(48)	14:18.4	(43)	24:36.4	5:25.0
44.	104	MITRENGA Samuel	2011	DLOM	10:03	(44)	14:48.5	(45)	24:51.5	5:40.1
45.	107	HONZÍK Martin	2011	SCPL	10:10	(47)	14:48.5	(44)	24:58.5	5:47.1
46.	106	STRNAD Jan	2011	SPLE	10:08	(46)	14:52.2	(46)	25:00.2	5:48.8
47.	105	KUČERA Vojtěch	2011	LOTE	10:05	(45)	15:32.4	(49)	25:37.4	6:26.0
48.	111	JEŽEK Ondřej	2011	SKBR	11:09	(51)	15:24.0	(48)	26:33.0	7:21.6

9.3.2025

Bedřichov
 TJ Dukla Liberec

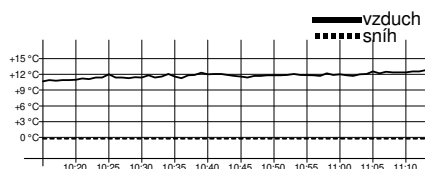
timing by sport-casomira.cz

9.3.2025 12:07

Strana 5 z 9

Žáci starší 2011

3 km V / 4 km K SZ s přestávkou



Technická data

Homologace	----
Okruhy	2 x 2 km
HD, MC, TC	----
Start, konec	10:45, 11:03
Počasí	jasno

Poř.	Číslo	Jméno	Roč.	Klub	1. závod	2. závod	Čas	Ztráta
49.	112	SUŠIL Jakub	2011	SKBR	11:36 (52)	15:07.8 (47)	26:43.8	7:32.4
50.	110	MÁLEK Vojtěch	2011	TRUT	11:07 (50)	15:38.2 (50)	26:45.2	7:33.8
DNS	71	BÝMA Patrik	2011	SKBB	8:29 (11)		nestartoval(a)	
DNS	73	MACEK Šimon	2011	SOSY	8:32 (13)		nestartoval(a)	

Výkonnostní třída do času do místa

I.	21:06.5	(19.)
II.	22:04.1	(28.)
III.	24:56.8	(44.)

Přihlášeno: 52

Startovalo: 50

Klasifikováno: 50

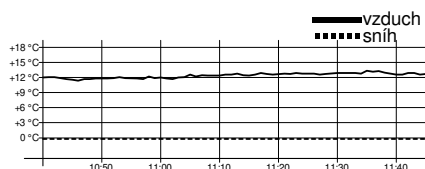
DNS: 2

DNF: 0

DSQ: 0

Žákyňe starší 2010 U15

4 km V / 5 km K SZ s přestávkou



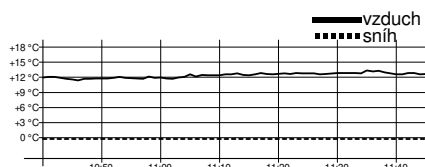
Technická data

Homologace	----
Okruhy	3 + 2 km
HD, MC, TC	----
Start, konec	11:10, 11:35
Počasí	jasno

Poř.	Číslo	Jméno	Roč.	Klub	1. závod	2. závod	Čas	Ztráta
1.	1	MACHOVÁ Jana	2010	JBCN	10:40 (1)	15:56.2 (2)	26:36.2	
2.	5	CIPRYSOVÁ Magdaléna Lucie	2010	SNKV	11:22 (5)	15:23.9 (1)	26:45.9	9.7
3.	2	ERBENOVÁ Marianna	2010	JBCN	10:55 (2)	16:02.5 (3)	26:57.5	21.3
4.	3	MÁLKOVÁ Lucie	2010	SPLE	11:07 (3)	16:07.7 (4)	27:14.7	38.5
5.	7	NOVÁKOVÁ Rozálie	2010	JBCN	11:26 (7)	16:41.5 (7)	28:07.5	1:31.3
6.	9	HROMÁDKOVÁ Elen	2010	TRUT	11:35 (9)	16:34.0 (6)	28:09.0	1:32.8
7.	17	MASNICOVÁ Anna	2010	DULI	11:59 (17)	16:19.8 (5)	28:18.8	1:42.6
8.	6	KOZÁROVÁ Veronika	2010	NMNM	11:24 (6)	16:55.4 (11)	28:19.4	1:43.2
9.	8	PŮBALOVÁ Silvie	2010	SKST	11:29 (8)	16:56.8 (12)	28:25.8	1:49.6
10.	12	HLADKÁ Anna	2010	SPVR	11:40 (12)	16:50.9 (9)	28:30.9	1:54.7
11.	16	NEBUSOVÁ Alžběta	2010	DULI	11:49 (16)	16:54.3 (10)	28:43.3	2:07.1
12.	21	BÁRTOVÁ Darina	2010	SNKV	12:10 (20)	16:44.4 (8)	28:54.4	2:18.2
13.	4	RÁZLOVÁ Magdaléna	2010	LSKL	11:12 (4)	17:49.1 (33)	29:01.1	2:24.9
14.	11	RYBÍNOVÁ Anežka	2010	SKHA	11:37 (10)	17:26.6 (19)	29:03.6	2:27.4
15.	13	MADEROVÁ Pavla	2010	SKIJ	11:46 (13)	17:17.7 (17)	29:03.7	2:27.5
16.	10	HAVLÍČKOVÁ Rozálie	2010	SPVR	11:37 (10)	17:35.9 (25)	29:12.9	2:36.7
17.	23	ŠPONAROVÁ Magdaléna	2010	LOTE	12:17 (23)	16:58.5 (13)	29:15.5	2:39.3
18.	15	BUĎÁRKOVÁ Laura	2010	STUD	11:47 (15)	17:34.4 (24)	29:21.4	2:45.2
19.	22	HAKLOVÁ Antonie	2010	SKIJ	12:13 (22)	17:16.7 (16)	29:29.7	2:53.5
20.	25	SKÁLOVÁ Monika	2010	SKSK	12:24 (24)	17:07.0 (15)	29:31.0	2:54.8
21.	19	KNÁPKOVÁ Anežka	2010	SPLE	12:05 (19)	17:29.4 (23)	29:34.4	2:58.2
22.	18	FIŠNAROVÁ Hana	2010	SPVR	12:00 (18)	17:37.2 (26)	29:37.2	3:01.0
23.	24	KOPŘIVOVÁ Adéla	2010	NMNM	12:24 (24)	17:26.5 (18)	29:50.5	3:14.3
24.	20	JIRUŠKOVÁ Magdalena	2010	LOTE	12:10 (20)	17:41.4 (30)	29:51.4	3:15.2
25.	27	KRTIČKOVÁ Johana	2010	SKIJ	12:30 (27)	17:26.8 (20)	29:56.8	3:20.6
26.	14	MALÍKOVÁ Ella	2010	SCPL	11:46 (13)	18:11.9 (37)	29:57.9	3:21.7
27.	26	JANOŠIKOVÁ Lenka	2010	SKSV	12:29 (26)	17:29.0 (22)	29:58.0	3:21.8

Žákyně starší 2010 U15

4 km V / 5 km K SZ s přestávkou



Technická data

Homologace	----
Okruhy	3 + 2 km
HD, MC, TC	----
Start, konec	11:10, 11:35
Počasí	jasno

Poř.	Číslo	Jméno	Roč.	Klub	1. závod	2. závod	Čas	Ztráta
28.	29	ŠPERLOVÁ Anna	2010	SNKV	12:34 (29)	17:27.6 (21)	30:01.6	3:25.4
29.	28	KUNČIKOVÁ Magdalena	2010	SPVR	12:33 (28)	17:37.3 (27)	30:10.3	3:34.1
30.	38	RŮŽIČKOVÁ Jana	2010	SNKV	13:07 (37)	17:03.5 (14)	30:10.5	3:34.3
31.	31	STEHLÍKOVÁ Aneta	2010	SKST	12:41 (31)	17:39.8 (29)	30:20.8	3:44.6
32.	34	LEBEDOVÁ Veronika	2010	SNKV	12:52 (34)	17:46.4 (31)	30:38.4	4:02.2
33.	33	BLAHOUTOVÁ Klára	2010	SNKV	12:44 (33)	17:59.9 (34)	30:43.9	4:07.7
34.	30	UČENÁ Kateřina	2010	SPVR	12:36 (30)	18:17.8 (40)	30:53.8	4:17.6
35.	43	VESELÁ Julie	2010	SOSE	13:23 (43)	17:39.5 (28)	31:02.5	4:26.3
36.	37	ŘEŽÁBOVÁ Nikola	2010	SOSY	13:07 (37)	18:12.1 (38)	31:19.1	4:42.9
37.	48	PECINOVÁ Veronika	2010	JBCN	13:38 (48)	17:48.8 (32)	31:26.8	4:50.6
38.	41	VIČANOVÁ Barbora	2010	SKVM	13:17 (41)	18:11.8 (36)	31:28.8	4:52.6
39.	32	MICHLOVÁ Tereza	2010	SKSK	12:42 (32)	18:48.3 (44)	31:30.3	4:54.1
40.	45	HAMÁČKOVÁ Alžběta	2010	SKHA	13:26 (45)	18:11.2 (35)	31:37.2	5:01.0
41.	39	KREMSOVÁ Kateřina	2010	SWSL	13:12 (39)	18:38.0 (41)	31:50.0	5:13.8
42.	40	HURTOVÁ Ema	2010	SOKN	13:12 (39)	18:52.8 (45)	32:04.8	5:28.6
43.	36	KURÁŇOVÁ Eliška	2010	GZUB	13:04 (36)	19:03.9 (47)	32:07.9	5:31.7
44.	44	BAROCHOVÁ Vanesa	2010	LSKL	13:25 (44)	18:43.4 (42)	32:08.4	5:32.2
45.	35	PREISLEROVÁ Karolína	2010	SKIJ	13:00 (35)	19:10.1 (49)	32:10.1	5:33.9
46.	50	VRBATOVÁ Barbora	2010	SPVR	13:55 (50)	18:16.7 (39)	32:11.7	5:35.5
47.	47	JONÁŠOVÁ Štěpánka	2010	TJTA	13:33 (47)	18:46.5 (43)	32:19.5	5:43.3
48.	46	EHLEROVÁ Michaela	2010	ZDRP	13:26 (45)	19:01.4 (46)	32:27.4	5:51.2
49.	42	KRAJCROVÁ Eliška	2010	NMNM	13:21 (42)	19:06.8 (48)	32:27.8	5:51.6
50.	52	STARÁ Klára	2010	LSKL	13:58 (52)	19:24.8 (53)	33:22.8	6:46.6
51.	54	HARCUBOVÁ Magdaléna	2010	TJTA	14:08 (53)	19:24.1 (51)	33:32.1	6:55.9
52.	51	HURTOVÁ Alice	2010	SKVM	13:55 (50)	19:38.7 (54)	33:33.7	6:57.5
53.	57	BARTOVÁ Nela	2010	LSKL	14:27 (57)	19:13.9 (50)	33:40.9	7:04.7
54.	59	SLEZÁKOVÁ Barbora	2010	SWSL	14:43 (59)	19:24.7 (52)	34:07.7	7:31.5
55.	53	SMUTNÁ Adina	2010	SKPU	14:08 (53)	20:00.5 (55)	34:08.5	7:32.3
56.	55	WEINERTOVÁ Veronika	2010	LKSK	14:08 (53)	20:02.4 (56)	34:10.4	7:34.2
57.	60	LACINOVÁ Dominika	2010	LKSK	14:46 (60)	20:28.7 (57)	35:14.7	8:38.5
58.	58	PORUBOVÁ Šárka	2010	GZUB	14:31 (58)	20:47.2 (58)	35:18.2	8:42.0
59.	62	KOLEČKOVÁ Barbora	2010	GZUB	15:37 (62)	21:43.8 (60)	37:20.8	10:44.6
60.	61	HAMERSKÁ Adéla	2010	ZDAS	15:25 (61)	22:08.6 (61)	37:33.6	10:57.4
61.	63	METELKOVÁ Šárka	2010	RDRY	16:51 (63)	20:54.5 (59)	37:45.5	11:09.3
DNS	49	ENDRYCHOVÁ Veronika	2010	DULI	13:48 (49)		nestartoval(a)	
DNS	56	SVOBODOVÁ Alena	2010	FEJE	14:19 (56)		nestartoval(a)	

Výkonnostní třída	do času	do místa
I.	29:15.8	(17.)
II.	30:35.6	(31.)
III.	34:35.1	(56.)

Přihlášeno: 63

Startovalo: 61

Klasifikováno: 61

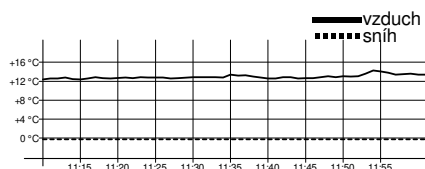
DNS: 2

DNF: 0

DSQ: 0

Žáci starší 2010 U15

4 km V / 5 km K SZ s přestávkou



Technická data

Homologace	----
Okruhy	3 + 2 km
HD, MC, TC	----
Start, konec	11:40, 12:01
Počasí	jasno

Poř.	Číslo	Jméno	Roč.	Klub	1. závod		2. závod		Čas	Ztráta
1.	71	ŠTĚRBA Lukáš	2010	SNKV	9:29	(1)	13:44.0	(1)	23:13.0	
2.	76	DRDA Filip	2010	DULI	10:12	(6)	14:03.7	(2)	24:15.7	1:02.7
3.	74	SCHÄFER Josef	2010	DULI	10:06	(4)	14:14.7	(3)	24:20.7	1:07.7
4.	77	DAVID František	2010	FEJE	10:15	(7)	14:20.1	(4)	24:35.1	1:22.1
5.	72	BERAN Matěj František	2010	SKIP	10:01	(2)	14:34.2	(5)	24:35.2	1:22.2
6.	73	SŮRA Antonín	2010	DULI	10:03	(3)	14:42.8	(6)	24:45.8	1:32.8
7.	75	KYSELA Vojtěch	2010	TRUT	10:11	(5)	15:07.1	(9)	25:18.1	2:05.1
8.	81	VLK Ondřej	2010	SWSL	10:52	(11)	14:52.2	(7)	25:44.2	2:31.2
9.	80	HADAČ Jakub	2010	SKIJ	10:49	(10)	15:00.3	(8)	25:49.3	2:36.3
10.	79	DUŠEK Ondřej	2010	SPLE	10:38	(9)	15:23.8	(12)	26:01.8	2:48.8
11.	78	KUBÍN Jan	2010	TJTA	10:32	(8)	15:31.7	(14)	26:03.7	2:50.7
12.	84	HALABRIN Roman	2010	DLOM	11:06	(14)	15:17.9	(10)	26:23.9	3:10.9
13.	82	TANDLER Jáchym	2010	DULI	11:01	(12)	15:23.4	(11)	26:24.4	3:11.4
14.	85	ŤUPA Adam	2010	NMNM	11:19	(15)	15:25.5	(13)	26:44.5	3:31.5
15.	83	DLOUHÝ Lukáš	2010	LSKL	11:05	(13)	15:53.1	(18)	26:58.1	3:45.1
16.	87	ELLEDER Jan	2010	ZDRP	11:21	(17)	15:38.4	(15)	26:59.4	3:46.4
17.	86	PAVELKA Viktor	2010	FEJE	11:20	(16)	15:45.3	(17)	27:05.3	3:52.3
18.	88	DOLEŽAL Mojmír	2010	TJTA	11:23	(18)	15:44.9	(16)	27:07.9	3:54.9
19.	92	HALATA Šebestián	2010	SKVM	11:42	(22)	15:59.2	(19)	27:41.2	4:28.2
20.	94	HOFFMANN Šimon	2010	SGJB	11:46	(24)	16:02.8	(20)	27:48.8	4:35.8
21.	90	KALOVSKÝ Vladimír	2010	SKBR	11:33	(20)	16:22.2	(23)	27:55.2	4:42.2
22.	89	VESELÝ Jan	2010	SPLE	11:30	(19)	16:26.9	(24)	27:56.9	4:43.9
23.	93	KORNER Jan	2010	NMNM	11:42	(22)	16:30.2	(26)	28:12.2	4:59.2
24.	95	MAREŠ Jaroslav	2010	SKIP	11:55	(25)	16:21.5	(22)	28:16.5	5:03.5
25.	91	MAREČEK Mikuláš	2010	SKIJ	11:41	(21)	16:40.3	(27)	28:21.3	5:08.3
26.	103	ŠNYTR Antonín	2010	SKJA	12:21	(33)	16:06.4	(21)	28:27.4	5:14.4
27.	96	KOCMÁNEK Tomáš	2010	NMNM	11:59	(26)	16:47.4	(30)	28:46.4	5:33.4
28.	97	KANĚK Václav	2010	SKBR	12:01	(27)	16:48.3	(32)	28:49.3	5:36.3
29.	99	ČAPEK Matěj	2010	LOTE	12:02	(28)	16:48.3	(31)	28:50.3	5:37.3
30.	105	HORČÍK Štěpán	2010	SKPU	12:25	(35)	16:27.4	(25)	28:52.4	5:39.4
31.	98	KUTLVAŠR Vladimír	2010	SPVR	12:02	(28)	16:53.4	(33)	28:55.4	5:42.4
32.	101	SOUČEK Vojtěch	2010	JBCN	12:07	(31)	16:54.2	(34)	29:01.2	5:48.2
33.	104	FABIÁN Šimon	2010	SOSE	12:24	(34)	16:40.5	(28)	29:04.5	5:51.5
34.	100	MOTL Václav	2010	SOSK	12:05	(30)	17:00.6	(36)	29:05.6	5:52.6
35.	102	KŘÍŽ Jakub	2010	NMNM	12:09	(32)	17:01.2	(37)	29:10.2	5:57.2
36.	108	HONCŮ Matěj	2010	SWSL	12:34	(38)	16:43.5	(29)	29:17.5	6:04.5
37.	107	PLÍVA Lukáš	2010	LKSK	12:28	(37)	16:58.2	(35)	29:26.2	6:13.2
38.	111	DIVÍN Petr	2010	GZUB	12:53	(41)	17:03.8	(38)	29:56.8	6:43.8
39.	109	JUNEK Šimon	2010	SIMI	12:45	(39)	17:21.5	(40)	30:06.5	6:53.5
40.	110	HUDSKÝ Tobiáš	2010	LKSK	12:49	(40)	17:33.2	(41)	30:22.2	7:09.2
41.	115	ANDRESÍK Matyáš	2010	SNKV	13:18	(45)	17:20.1	(39)	30:38.1	7:25.1
42.	113	BŘEČKA František	2010	SOSY	13:03	(43)	17:41.5	(43)	30:44.5	7:31.5
43.	116	HORÁLEK Antonín	2010	ZDRP	13:19	(46)	17:34.4	(42)	30:53.4	7:40.4
44.	114	NOVOTNÝ Marek	2010	LSKL	13:12	(44)	18:04.3	(44)	31:16.3	8:03.3
45.	112	DVOŘÁK Filip	2010	SOSY	13:02	(42)	18:24.2	(45)	31:26.2	8:13.2
46.	117	ČERNÍK Marek	2010	SKSK	13:33	(47)	18:27.5	(46)	32:00.5	8:47.5
47.	118	SMRŽ Zdeněk	2010	SKPU	13:40	(48)	18:28.2	(47)	32:08.2	8:55.2
DNS	106	VANĚČEK Michal	2010	SKHA	12:26	(36)			nestartoval(a)	

9.3.2025

Bedřichov

TJ Dukla Liberec

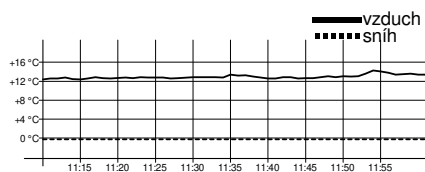
9.3.2025 12:07

timing by sport-casomira.cz

Strana 8 z 9

Žáci starší 2010 U15

4 km V / 5 km K SZ s přestávkou



Technická data

Homologace	----
Okruhy	3 + 2 km
HD, MC, TC	----
Start, konec	11:40, 12:01
Počasí	jasno

Poř.	Číslo	Jméno	Roč.	Klub	1. závod	2. závod	Čas	Ztráta
------	-------	-------	------	------	----------	----------	-----	--------

Výkonnostní třída do času do místa

I.	25:32.3	(7.)
II.	26:41.9	(13.)
III.	30:10.9	(39.)

Přihlášeno: 48	Startovalo: 47	Klasifikováno: 47	DNS: 1	DNF: 0	DSQ: 0
----------------	----------------	-------------------	--------	--------	--------

Technický delegát
Lubomír Buchta

Sekretář závodu
Zora Honzlová