



CZECH SKI & SNOWBOARD SINCE 1903



AutoPalace®

MONZAS

gopass



Český pohár staršího žactva v běhu na lyžích

Výsledková listina

Soutěžní výbor

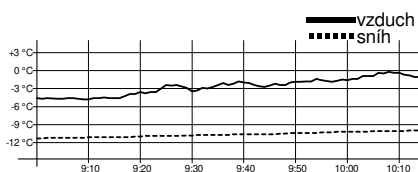
Technický delegát: Luděk Staněk
Asistent T.D.: Petr Kopřiva
Ředitel závodu: Martina Vondráčková
Zástupce STK: Iveta Roubíčková

Technická data

Start závodu 9:30
Konec závodu 12:32

Žákyně starší 2011

3 km volně



Technická data

Homologace ----
Okruhy 2 x 1,5 km
HD, MC, TC ----
Start, konec 9:30, 10:04
Počasí jasno

Poř.	Číslo	Jméno	Reg.	Roč.	Klub	1,5 km	2. kolo	Čas	Ztráta
1.	41	RANDÁKOVÁ Jana		2011	SOSY	4:01.1 (1)	4:13.9 (1)	8:15.1	
2.	42	HLISNÍKOVÁ Anna Marie		2011	LOTE	4:08.7 (3)	4:14.6 (2)	8:23.4	8.3
3.	43	KORNFELDOVÁ Amálie		2011	TRUT	4:02.7 (2)	4:32.1 (7)	8:34.8	19.7
4.	48	DOSEDĚLOVÁ Eva		2011	SOSY	4:13.7 (5)	4:26.6 (3)	8:40.4	25.3
5.	40	KOHOUTOVÁ Edita		2011	DULI	4:13.1 (4)	4:30.8 (5)	8:43.9	28.8
6.	49	JEDLIČKOVÁ Tereza		2011	SKSV	4:15.1 (6)	4:32.6 (8)	8:47.7	32.6
7.	44	BERVICOVÁ Veronika		2011	TJTA	4:15.8 (7)	4:38.5 (12)	8:54.4	39.3
8.	46	HOLUBOVÁ Anika		2011	SKJA	4:16.0 (8)	4:38.7 (13)	8:54.8	39.7
9.	37	FEJFAROVÁ Sofie		2011	JBCN	4:19.9 (10)	4:36.5 (10)	8:56.4	41.3
10.	29	ŠÍMOVÁ Viktorie		2011	SKST	4:25.1 (14)	4:31.8 (6)	8:56.9	41.8
11.	30	KNILLOVÁ Anna		2011	SKIP	4:22.5 (11)	4:37.5 (11)	9:00.0	44.9
12.	45	KAJÍNKOVÁ Ina		2011	DULI	4:30.4 (17)	4:30.0 (4)	9:00.4	45.3
13.	25	JUNGOVÁ Karolína		2011	SOSY	4:29.0 (15)	4:33.5 (9)	9:02.6	47.5
14.	17	HANČOVÁ Adéla		2011	SKHA	4:24.1 (13)	4:43.3 (16)	9:07.4	52.3
15.	50	MAREČKOVÁ Emma		2011	SKVM	4:17.7 (9)	4:49.9 (22)	9:07.7	52.6
16.	28	MAYOVÁ Veronika		2011	DULI	4:23.3 (12)	4:45.2 (19)	9:08.6	53.5
17.	20	ČERNÁ Patricie		2011	NMNM	4:32.3 (23)	4:41.0 (14)	9:13.4	58.3
18.	47	KUKLÍKOVÁ Sofie		2011	SKIJ	4:30.3 (16)	4:44.7 (18)	9:15.1	1:00.0
19.	31	KUBÁTOVÁ Renata		2011	SPVR	4:32.7 (24)	4:43.2 (15)	9:15.9	1:00.8
20.	39	BERANOVÁ Barbora		2011	SPVR	4:31.4 (19)	4:44.6 (17)	9:16.0	1:00.9
21.	34	MOHVALDOVÁ Anežka		2011	HSKB	4:31.3 (18)	4:46.2 (20)	9:17.6	1:02.5
22.	26	KUBÁTOVÁ Pavla		2011	STUD	4:31.4 (20)	4:50.7 (23)	9:22.2	1:07.1
23.	38	KOROTVIČKOVÁ Ela		2011	STUD	4:31.5 (21)	4:52.1 (26)	9:23.6	1:08.5
24.	27	ÖNER Eda		2011	ZDRP	4:31.9 (22)	4:51.8 (25)	9:23.8	1:08.7
25.	35	TRAMPOTOVÁ Ela		2011	LKSK	4:36.0 (28)	4:49.3 (21)	9:25.3	1:10.2
26.	32	GAISLEROVÁ Sára		2011	LOTE	4:35.0 (26)	4:50.8 (24)	9:25.9	1:10.8
27.	36	DUBCOVÁ Marie		2011	JBCN	4:35.6 (27)	4:55.1 (27)	9:30.7	1:15.6
28.	21	FRYBLÍKOVÁ Anna		2011	RDRY	4:33.7 (25)	5:00.0 (30)	9:33.7	1:18.6
29.	23	MATEROVÁ Lenka		2011	SKIJ	4:41.4 (29)	4:58.9 (29)	9:40.3	1:25.2
30.	33	KABRIELOVÁ Marie		2011	DULI	4:49.7 (32)	4:56.5 (28)	9:46.3	1:31.2

21.1.2024

Vimperk - Vodník
Fischer Ski klub Šumava Vimperk

timing by sport-casomira.cz

21.1.2024 12:33

Strana 1 z 9

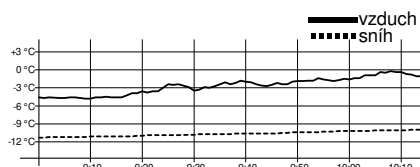


Partneři závodu:



Žákyně starší 2011

3 km volně



Technická data

Homologace	----
Okruhy	2 x 1,5 km
HD, MC, TC	----
Start, konec	9:30, 10:04
Počasí	jasno

Poř.	Číslo	Jméno	Reg.	Roč.	Klub	1,5 km	2. kolo	Čas	Ztráta
31.	19	MANN Sofia		2011	SKSK	4:46.9 (31)	5:00.7 (31)	9:47.6	1:32.5
32.	22	KOUTNÁ Klára		2011	NMNM	4:42.7 (30)	5:07.7 (37)	9:50.5	1:35.4
33.	18	LEŠTÍNSKÁ Ema		2011	SKSK	4:55.0 (34)	5:05.0 (34)	10:00.0	1:44.9
34.	14	PODEŠVA Klaudia		2011	DLOM	4:58.5 (38)	5:05.5 (35)	10:04.0	1:48.9
35.	7	KORITYÁKOVÁ Izabela		2011	FEJE	5:00.1 (39)	5:04.9 (33)	10:05.1	1:50.0
36.	9	KALOVSKÁ Denisa		2011	SKBR	4:57.1 (36)	5:10.1 (39)	10:07.3	1:52.2
37.	24	JUŘÁTKOVÁ Eleni		2011	FEJE	5:03.5 (40)	5:06.0 (36)	10:09.5	1:54.4
38.	16	BERNTOVÁ Ela		2011	TJTA	4:51.9 (33)	5:18.3 (42)	10:10.2	1:55.1
39.	4	DVOŘÁKOVÁ Nikol		2011	SNKV	4:55.5 (35)	5:16.6 (40)	10:12.1	1:57.0
40.	6	NĚMEJCOVÁ Lucie		2011	SKST	5:09.1 (42)	5:04.0 (32)	10:13.1	1:58.0
41.	15	HOLČÁKOVÁ Alžběta		2011	SOKN	4:57.3 (37)	5:17.9 (41)	10:15.3	2:00.2
42.	10	KOSTKOVÁ Eliška		2011	DULI	5:07.2 (41)	5:08.5 (38)	10:15.8	2:00.7
43.	8	ROUŠAVÁ Michaela		2011	SKSK	5:10.6 (44)	5:21.9 (43)	10:32.5	2:17.4
44.	13	SMOLOVÁ Natálie		2011	SKSV	5:13.8 (45)	5:26.5 (44)	10:40.3	2:25.2
45.	2	SLAVÍKOVÁ Dominika		2011	FEJE	5:22.4 (46)	5:29.7 (45)	10:52.1	2:37.0
46.	1	MÜLLEROVÁ Kateřina		2011	NMNM	5:09.8 (43)	5:43.3 (47)	10:53.1	2:38.0
47.	12	HONZÍKOVÁ Petra		2011	SCPL	5:22.8 (47)	5:33.2 (46)	10:56.1	2:41.0
48.	5	PAVLÍČKOVÁ Lucie		2011	SOSY	5:39.5 (48)	6:05.6 (48)	11:45.1	3:30.0
49.	3	KÁLALOVÁ Anna Marie		2011	SOSY	5:47.2 (49)	6:10.6 (49)	11:57.8	3:42.7
DNS	11	FICHE Julie		2011	SKST			nestartoval(a)	

Výkonnostní třída do času do místa

I.	9:04.6	(13.)
II.	9:29.3	(26.)
III.	10:43.6	(44.)

Přihlášeno: 50

Startovalo: 49

Klasifikováno: 49

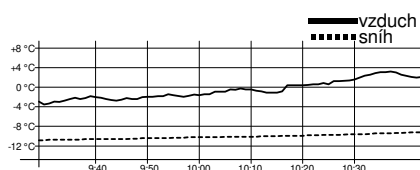
DNS: 1

DNF: 0

DSQ: 0

Žáci starší 2011

3 km volně



Technická data

Homologace	----
Okruhy	2 x 1,5 km
HD, MC, TC	----
Start, konec	9:59, 10:33
Počasí	jasno

Poř.	Číslo	Jméno	Reg.	Roč.	Klub	1,5 km	2. kolo	Čas	Ztráta
1.	99	MACEK Šimon		2011	SOSY	3:44.4 (1)	3:59.5 (1)	7:43.9	
2.	101	PACHOLÍK Max		2011	STUD	3:46.8 (2)	4:00.0 (2)	7:46.8	2.9
3.	98	JANÍČEK Rostislav		2011	DDMP	3:54.2 (3)	4:03.7 (3)	7:58.0	14.1
4.	91	ŠOULA Jakub		2011	SKST	4:01.5 (8)	4:04.0 (4)	8:05.6	21.7
5.	100	KUBEČEK Adam		2011	BKLM	3:56.5 (5)	4:10.1 (7)	8:06.6	22.7
6.	97	KOVÁŘ Antonín		2011	SKSV	4:03.6 (9)	4:09.4 (6)	8:13.1	29.2
7.	96	HAMÁČEK Matěj		2011	TRUT	4:06.3 (11)	4:08.0 (5)	8:14.4	30.5
8.	95	HORÁČEK Jan		2011	TRUT	4:00.6 (7)	4:16.9 (8)	8:17.6	33.7
9.	78	LUKEŠ Jakub		2011	SKIJ	3:57.4 (6)	4:23.1 (11)	8:20.5	36.6
10.	87	BIDLAS Marek		2011	SKST	3:55.3 (4)	4:29.2 (15)	8:24.5	40.6
11.	103	VOCELKA Patrik		2011	SKSV	4:08.6 (13)	4:20.0 (10)	8:28.7	44.8

21.1.2024

Vimperk - Vodník

Fischer Ski klub Šumava Vimperk

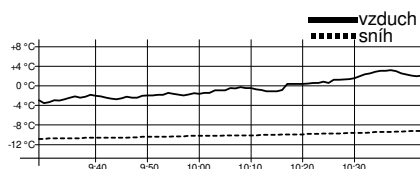
timing by sport-casomira.cz

21.1.2024 12:33

Strana 2 z 9

Žáci starší 2011

3 km volně



Technická data

Homologace	----
Okruhy	2 x 1,5 km
HD, MC, TC	----
Start, konec	9:59, 10:33
Počasí	jasno

Poř.	Číslo	Jméno	Reg.	Roč.	Klub	1,5 km	2. kolo	Čas	Ztráta
12.	102	PEŇÁZ Jan		2011	FEJE	4:09.7 (14)	4:23.3 (12)	8:33.1	49.2
13.	94	BURIÁNEK Max		2011	JBCN	4:14.8 (19)	4:19.3 (9)	8:34.1	50.2
14.	92	HŘEBÍK Michal		2011	SKJA	4:12.2 (16)	4:25.2 (13)	8:37.4	53.5
15.	83	HORNYCH Ivan		2011	SKIP	4:05.5 (10)	4:32.2 (17)	8:37.7	53.8
16.	89	MRŮZEK Šimon		2011	SPVR	4:14.0 (18)	4:30.0 (16)	8:44.1	1:00.2
17.	93	KŘEPELA Jiří		2011	SKSK	4:07.4 (12)	4:37.3 (20)	8:44.7	1:00.8
18.	82	VÁGNER Ota		2011	LOTE	4:11.9 (15)	4:38.3 (22)	8:50.3	1:06.4
19.	79	SVÁDA Jakub		2011	LKSK	4:13.5 (17)	4:37.4 (21)	8:50.9	1:07.0
20.	68	PELOUCH Filip		2011	JBCN	4:24.5 (24)	4:27.0 (14)	8:51.6	1:07.7
21.	65	KOŇAŘÍK Antonín		2011	ZDAS	4:23.1 (23)	4:35.8 (18)	8:59.0	1:15.1
22.	90	VOLNÝ Lukáš		2011	GZUB	4:19.6 (20)	4:40.0 (25)	8:59.7	1:15.8
23.	88	PORADA Kryštof		2011	SNKV	4:20.2 (21)	4:41.7 (29)	9:01.9	1:18.0
24.	85	LUKAVEC Kryštof		2011	LSKL	4:22.7 (22)	4:39.9 (24)	9:02.6	1:18.7
25.	80	STRNAD Václav		2011	BKLM	4:29.0 (27)	4:39.0 (23)	9:08.1	1:24.2
26.	81	KOHOUTEK Adam		2011	TRUT	4:31.1 (29)	4:37.3 (19)	9:08.4	1:24.5
27.	86	RIEDL Kryštof		2011	SKVM	4:27.6 (25)	4:41.3 (27)	9:09.0	1:25.1
28.	74	MRKVICA Jan		2011	FEJE	4:27.6 (26)	4:41.4 (28)	9:09.1	1:25.2
29.	67	MARTINEC Radovan		2011	LKSK	4:30.8 (28)	4:41.2 (26)	9:12.1	1:28.2
30.	71	KADLUS Vojtěch		2011	LOTE	4:34.9 (34)	4:43.8 (30)	9:18.8	1:34.9
31.	76	UMAN Jaroslav		2011	SKHA	4:33.5 (31)	4:45.8 (32)	9:19.4	1:35.5
32.	70	SLONEK Jindřich		2011	DDMP	4:35.8 (35)	4:46.8 (33)	9:22.7	1:38.8
33.	75	WINKLER Christoph		2011	SCPL	4:39.0 (39)	4:45.6 (31)	9:24.7	1:40.8
34.	72	BERNÁT Vojtěch		2011	SOKN	4:37.1 (36)	4:51.5 (37)	9:28.6	1:44.7
35.	73	KUČERA Vojtěch		2011	LOTE	4:40.2 (40)	4:49.0 (35)	9:29.3	1:45.4
36.	62	ŠVEC Martin		2011	JBCN	4:34.8 (33)	4:56.0 (40)	9:30.8	1:46.9
37.	69	NOVOTNÝ Ondřej		2011	TRUT	4:42.9 (43)	4:50.2 (36)	9:33.2	1:49.3
38.	57	MITRENGA Samuel		2011	DLOM	4:45.6 (44)	4:48.1 (34)	9:33.7	1:49.8
39.	77	LOS Antonín		2011	SKPU	4:34.2 (32)	4:59.7 (44)	9:34.0	1:50.1
40.	55	JIRGL Alex		2011	JBCN	4:41.5 (42)	4:52.8 (39)	9:34.3	1:50.4
41.	64	KOWOLOWSKI Viktor		2011	DLOM	4:37.4 (37)	4:56.9 (41)	9:34.4	1:50.5
42.	56	SKALA Karel		2011	SKIP	4:38.6 (38)	4:57.7 (42)	9:36.4	1:52.5
43.	54	MAŠEK Jan		2011	DULI	4:46.7 (45)	4:51.6 (38)	9:38.4	1:54.5
44.	84	JIROUŠ Viktor		2011	SKST	4:40.9 (41)	4:58.8 (43)	9:39.8	1:55.9
45.	66	OBDRŽÁLEK Matěj		2011	SKPU	4:32.0 (30)	5:17.6 (51)	9:49.7	2:05.8
46.	52	BALDRIÁN Josef		2011	ZDRP	4:50.4 (46)	5:02.3 (46)	9:52.7	2:08.8
47.	60	JIRGL Oliver		2011	JBCN	4:57.2 (47)	5:01.6 (45)	9:58.8	2:14.9
48.	51	WINKLER Dominik		2011	SCPL	5:05.7 (50)	5:05.6 (47)	10:11.4	2:27.5
49.	59	HEJNA Martin		2011	SCPL	5:01.8 (49)	5:11.8 (49)	10:13.7	2:29.8
50.	63	SUSZKA Jiří		2011	DLOM	5:08.4 (51)	5:06.4 (48)	10:14.8	2:30.9
51.	58	BĚHOUNEK Petr		2011	LKSK	5:00.3 (48)	5:15.6 (50)	10:15.9	2:32.0
52.	61	CHURAVÝ David		2011	DULI	5:12.1 (52)	5:24.7 (52)	10:36.9	2:53.0
DNS	53	MÁLEK Vojtěch		2011	TRUT			nestartoval(a)	

Výkonnostní třída	do času	do místa
I.	8:30.2	(11.)
II.	8:53.4	(20.)
III.	10:03.0	(47.)

Přihlášeno: 53

Startovalo: 52

Klasifikováno: 52

DNS: 1

DNF: 0

DSQ: 0

21.1.2024

21.1.2024 12:34

Vimperk - Vodník

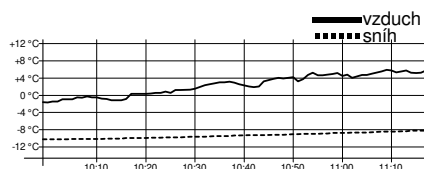
timing by sport-casomira.cz

Strana 3 z 9

Fischer Ski klub Šumava Vimperk

Žákyně starší 2010

3 km volně



Technická data

Homologace	----
Okruhy	2 x 1,5 km
HD, MC, TC	----
Start, konec	10:29, 11:07
Počasí	jasno

Poř.	Číslo	Jméno	Reg.	Roč.	Klub	1,5 km	2. kolo	Čas	Ztráta
1.	52	MASNICOVÁ Anna		2010	DULI	3:47.6 (1)	4:06.1 (2)	7:53.8	
2.	60	CIPRYSOVÁ Magdaléna Lucie		2010	SNKV	3:51.2 (2)	4:04.8 (1)	7:56.1	2.3
3.	46	ERBENOVÁ Marianna		2010	JBCN	4:00.8 (6)	4:07.1 (3)	8:07.9	14.1
4.	58	NOVÁKOVÁ Rozálie		2010	JBCN	3:51.8 (3)	4:18.4 (4)	8:10.2	16.4
5.	50	MACHOVÁ Jana		2010	JBCN	3:52.1 (4)	4:18.7 (5)	8:10.9	17.1
6.	35	KURÁŇOVÁ Eliška		2010	GZUB	3:58.7 (5)	4:25.7 (9)	8:24.4	30.6
7.	53	KOZÁROVÁ Veronika		2010	NMNM	4:10.6 (12)	4:19.9 (6)	8:30.5	36.7
8.	51	HROMÁDKOVÁ Elen		2010	TRUT	4:08.5 (11)	4:22.7 (7)	8:31.2	37.4
9.	47	UČENÁ Kateřina		2010	SPVR	4:07.9 (10)	4:24.6 (8)	8:32.5	38.7
10.	48	MADEROVÁ Pavla		2010	SKIJ	4:06.1 (8)	4:34.0 (16)	8:40.1	46.3
11.	39	VODRÁŽKOVÁ Barbora		2010	UKPL	4:03.9 (7)	4:37.6 (26)	8:41.5	47.7
12.	54	HAKLOVÁ Antonie		2010	SKIJ	4:06.9 (9)	4:37.4 (25)	8:44.4	50.6
13.	34	VIČANOVÁ Barbora		2010	SKVM	4:12.5 (14)	4:32.9 (14)	8:45.5	51.7
14.	43	MOHVALDOVÁ Vendula		2010	HSKB	4:13.7 (16)	4:33.0 (15)	8:46.7	52.9
15.	38	KERELOVÁ Kristýna		2010	DULI	4:17.2 (24)	4:30.5 (13)	8:47.7	53.9
16.	36	SMUTNÁ Adina		2010	SKPU	4:14.4 (17)	4:34.4 (18)	8:48.9	55.1
17.	37	ŠPERLOVÁ Anna		2010	SNKV	4:14.6 (18)	4:35.1 (19)	8:49.8	56.0
18.	27	BÁRTOVÁ Darina		2010	SNKV	4:21.6 (28)	4:28.3 (10)	8:50.0	56.2
19.	25	HAMÁČKOVÁ Alžběta		2010	SKHA	4:20.2 (26)	4:30.2 (11)	8:50.5	56.7
20.	56	HRNČÍŘOVÁ Denisa		2010	BKLM	4:13.4 (15)	4:37.1 (24)	8:50.6	56.8
21.	31	KRTIČKOVÁ Johana		2010	SKIJ	4:15.3 (20)	4:36.2 (22)	8:51.5	57.7
22.	49	HÁKOVÁ Barbora		2010	STUD	4:15.8 (21)	4:36.1 (20)	8:52.0	58.2
23.	41	KOPŘIVOVÁ Adéla		2010	NMNM	4:16.0 (22)	4:36.2 (21)	8:52.2	58.4
24.	45	KREMSOVÁ Kateřina		2010	SWSL	4:16.5 (23)	4:36.7 (23)	8:53.3	59.5
25.	59	NEBUSOVÁ Alžběta		2010	DULI	4:23.4 (31)	4:30.5 (12)	8:54.0	1:00.2
26.	17	BUDINOVÁ Barbora		2010	DULI	4:20.7 (27)	4:34.4 (17)	8:55.2	1:01.4
27.	28	LEDEROVÁ Aneta		2010	SKJA	4:10.9 (13)	4:46.3 (34)	8:57.3	1:03.5
28.	42	HROUDOVÁ Anežka		2010	DULI	4:17.4 (25)	4:40.6 (31)	8:58.0	1:04.2
29.	40	MALÍKOVÁ Ella		2010	SCPL	4:15.0 (19)	4:44.9 (33)	8:59.9	1:06.1
30.	57	ŠPONAROVÁ Magdaléna		2010	LOTE	4:23.7 (32)	4:39.0 (27)	9:02.7	1:08.9
31.	23	ČECHOVÁ Anna		2010	SCPL	4:29.1 (35)	4:40.6 (30)	9:09.7	1:15.9
32.	3	PORTZ Viktoria		2010	SKPU	4:31.6 (38)	4:39.2 (28)	9:10.9	1:17.1
33.	44	MICHLOVÁ Tereza		2010	SKSK	4:23.3 (30)	4:49.1 (35)	9:12.5	1:18.7
34.	33	VRBATOVÁ Barbora		2010	SPVR	4:26.5 (34)	4:50.4 (38)	9:16.9	1:23.1
35.	55	RŮŽIČKOVÁ Jana		2010	SNKV	4:22.0 (29)	4:55.3 (44)	9:17.4	1:23.6
36.	32	ENDRYCHOVÁ Veronika		2010	DULI	4:39.7 (44)	4:39.5 (29)	9:19.3	1:25.5
37.	19	ŘEŽÁBOVÁ Nikola		2010	SOSY	4:25.0 (33)	4:55.9 (45)	9:21.0	1:27.2
38.	6	BLAHOUTOVÁ Klára		2010	SNKV	4:31.1 (37)	4:51.5 (40)	9:22.7	1:28.9
39.	30	HARCUBOVÁ Magdaléna		2010	TJTA	4:40.6 (46)	4:42.4 (32)	9:23.0	1:29.2
40.	24	LEBEDOVÁ Veronika		2010	RAVY	4:34.3 (40)	4:49.2 (36)	9:23.5	1:29.7
41.	18	HURTOVÁ Ema		2010	SOKN	4:33.4 (39)	4:50.9 (39)	9:24.4	1:30.6
42.	1	BARTOVÁ Nela		2010	LSKL	4:34.8 (41)	4:49.8 (37)	9:24.7	1:30.9
43.	22	SVOBODOVÁ Alena		2010	FEJE	4:37.0 (43)	4:53.3 (41)	9:30.4	1:36.6
44.	26	STEHLÍKOVÁ Aneta		2010	SKST	4:35.4 (42)	4:55.1 (43)	9:30.6	1:36.8
45.	29	PREISLEROVÁ Karolína		2010	SKIJ	4:30.0 (36)	5:06.1 (50)	9:36.2	1:42.4
46.	20	JONÁŠOVÁ Štěpánka		2010	TJTA	4:42.6 (47)	4:54.8 (42)	9:37.4	1:43.6
47.	21	SKÁLOVÁ Monika		2010	SKSK	4:43.7 (48)	4:56.7 (46)	9:40.5	1:46.7
48.	11	SLEZÁKOVÁ Barbora		2010	SWSL	4:40.6 (45)	5:08.6 (52)	9:49.2	1:55.4

21.1.2024

Vimperk - Vodník
Fischer Ski klub Šumava Vimperk

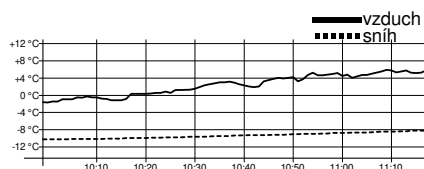
timing by sport-casomira.cz

21.1.2024 12:34

Strana 4 z 9

Žakyně starší 2010

3 km volně



Technická data

Homologace	----
Okruhy	2 x 1,5 km
HD, MC, TC	----
Start, konec	10:29, 11:07
Počasí	jasno

Poř.	Číslo	Jméno	Reg.	Roč.	Klub	1,5 km	2. kolo	Čas	Ztráta
49.	12	HURTOVÁ Alice		2010	SKVM	4:49.3 (51)	5:00.0 (47)	9:49.3	1:55.5
50.	16	PŘIKRYLOVÁ Maya		2010	DULI	4:48.6 (50)	5:02.6 (48)	9:51.2	1:57.4
51.	4	WEINERTOVÁ Veronika		2010	LKSK	4:46.8 (49)	5:04.8 (49)	9:51.6	1:57.8
52.	13	VALENTOVÁ Ema		2010	SPVR	4:58.2 (54)	5:07.4 (51)	10:05.7	2:11.9
53.	7	NEDVĚDOVÁ Natálie		2010	DULI	4:53.6 (52)	5:16.1 (53)	10:09.8	2:16.0
54.	10	EHLEROVÁ Michaela		2010	ZDRP	5:02.1 (56)	5:18.3 (54)	10:20.4	2:26.6
55.	2	PINDUROVÁ Anna		2010	DLOM	4:57.3 (53)	5:27.5 (57)	10:24.8	2:31.0
56.	15	ŠIMKOVÁ Veronika		2010	LSKL	5:00.3 (55)	5:26.9 (56)	10:27.2	2:33.4
57.	5	KOLASOVÁ Vanesa		2010	DLOM	5:12.5 (57)	5:22.1 (55)	10:34.7	2:40.9
58.	14	KOLEČKOVÁ Barbora		2010	GZUB	5:27.5 (59)	5:31.3 (58)	10:58.9	3:05.1
59.	8	BUBENÍKOVÁ Alexandra		2010	SKSV	5:25.6 (58)	5:38.0 (59)	11:03.7	3:09.9
60.	9	PORUBOVÁ Šárka		2010	GZUB	5:28.8 (60)	5:40.4 (60)	11:09.3	3:15.5

Výkonnostní třída	do času	do místa
I.	8:41.1	(10.)
II.	9:04.8	(30.)
III.	10:15.9	(53.)

Přihlášeno: 60

Startovalo: 60

Klasifikováno: 60

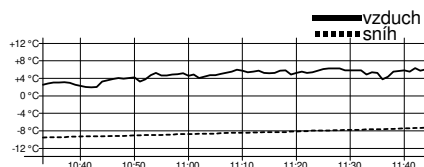
DNS: 0

DNF: 0

DSQ: 0

Žakyně starší 2009 U15

3 km volně



Technická data

Homologace	----
Okruhy	2 x 1,5 km
HD, MC, TC	----
Start, konec	11:03, 11:34
Počasí	jasno

Poř.	Číslo	Jméno	Reg.	Roč.	Klub	1,5 km	2. kolo	Čas	Ztráta
1.	99	PLECHÁČOVÁ Nikola		2009	SKIJ	3:41.5 (1)	3:58.0 (1)	7:39.6	
2.	102	NOVÁKOVÁ Nela		2009	JBCN	3:42.3 (3)	4:02.6 (2)	7:45.0	5.4
3.	108	ŽILINSKÁ Nikola		2009	LOTE	3:46.1 (4)	4:08.1 (4)	7:54.3	14.7
4.	106	SUCHARDOVÁ Ella		2009	SKIJ	3:41.6 (2)	4:17.2 (11)	7:58.8	19.2
5.	97	SALABOVÁ Pavlína		2009	SKIJ	3:50.9 (6)	4:08.5 (6)	7:59.5	19.9
6.	103	HORKÁ Lucie		2009	TRUT	3:51.4 (8)	4:08.1 (5)	7:59.6	20.0
7.	93	MENCLOVÁ Luisa		2009	SCPL	3:56.3 (11)	4:08.0 (3)	8:04.4	24.8
8.	104	KRÁČMAROVÁ Anna		2009	BKLM	3:54.8 (10)	4:09.7 (8)	8:04.6	25.0
9.	107	DLOUHÁ Daniela		2009	LSKL	3:49.7 (5)	4:18.7 (14)	8:08.5	28.9
10.	89	LUKEŠOVÁ Natálie		2009	SKIJ	3:51.3 (7)	4:18.1 (12)	8:09.4	29.8
11.	100	BROŽOVÁ Adéla		2009	LSKL	3:54.4 (9)	4:15.9 (10)	8:10.3	30.7
12.	96	ŠVAGEROVÁ Anna		2009	SKVM	4:02.7 (17)	4:08.8 (7)	8:11.5	31.9
13.	91	LOŠŤÁKOVÁ Ela		2009	SNKV	3:59.0 (13)	4:13.3 (9)	8:12.4	32.8
14.	101	MAREČKOVÁ Olivie		2009	SKIJ	3:57.8 (12)	4:18.9 (15)	8:16.8	37.2
15.	90	KUČEROVÁ Kateřina		2009	ZDRP	4:03.8 (18)	4:18.5 (13)	8:22.3	42.7
16.	98	BROŽÍKOVÁ Barbora		2009	SKIJ	4:00.4 (14)	4:25.6 (18)	8:26.0	46.4
17.	87	BLAŽEJOVÁ Terezie		2009	DULI	4:06.1 (20)	4:21.0 (16)	8:27.2	47.6
18.	105	MUDROVÁ Beáta		2009	FEJE	4:01.8 (16)	4:28.0 (19)	8:29.8	50.2
19.	84	KŘIČKOVÁ Nela		2009	BKLM	4:00.6 (15)	4:29.3 (22)	8:30.0	50.4

21.1.2024

Vimperk - Vodník

Fischer Ski klub Šumava Vimperk

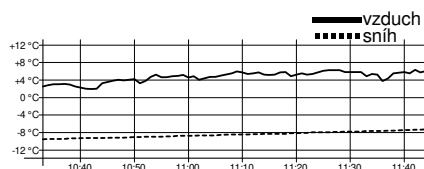
timing by sport-casomira.cz

21.1.2024 12:34

Strana 5 z 9

Žákyně starší 2009 U15

3 km volně



Technická data

Homologace	----
Okruhy	2 x 1,5 km
HD, MC, TC	----
Start, konec	11:03, 11:34
Počasí	jasno

Poř.	Číslo	Jméno	Reg.	Roč.	Klub	1,5 km	2. kolo	Čas	Ztráta
20.	86	GAISLEROVÁ Hana		2009	LOTE	4:04.1 (19)	4:28.1 (20)	8:32.3	52.7
21.	77	VANIČKOVÁ Zuzana		2009	SPVR	4:09.4 (24)	4:23.1 (17)	8:32.5	52.9
22.	81	GULTOVÁ Eliška		2009	BKLM	4:06.8 (21)	4:30.0 (23)	8:36.9	57.3
23.	92	MORAVCOVÁ Bára		2009	SKSV	4:09.3 (23)	4:28.7 (21)	8:38.0	58.4
24.	94	ŘEHOŘOVÁ Štěpánka		2009	JBCN	4:07.1 (22)	4:34.0 (24)	8:41.1	1:01.5
25.	82	VONDRUŠKOVÁ Veronika		2009	SKSV	4:12.6 (27)	4:39.3 (28)	8:51.9	1:12.3
26.	83	BERNÁTOVÁ Vendula		2009	SOKN	4:19.9 (33)	4:35.5 (26)	8:55.5	1:15.9
27.	79	ŠIROKÁ Magdaléna		2009	JBCN	4:14.0 (29)	4:41.9 (30)	8:56.0	1:16.4
28.	75	EIGNEROVÁ Eliška		2009	SKSV	4:13.6 (28)	4:43.2 (31)	8:56.9	1:17.3
29.	88	SVÁDOVÁ Eliška		2009	LKSK	4:10.8 (26)	4:47.0 (35)	8:57.9	1:18.3
30.	78	POHLOVÁ Matylda		2009	SKIP	4:10.4 (25)	4:48.4 (37)	8:58.9	1:19.3
31.	66	JENÍKOVÁ Amálie		2009	SKHA	4:24.1 (34)	4:37.4 (27)	9:01.5	1:21.9
32.	74	MOUČKOVÁ Libuše		2009	LOTE	4:24.4 (36)	4:40.0 (29)	9:04.4	1:24.8
33.	71	CZERWENKOVÁ Lucie		2009	SKSV	4:18.8 (32)	4:45.7 (33)	9:04.5	1:24.9
34.	80	JELÍNKOVÁ Aneta		2009	SWSL	4:29.4 (41)	4:35.5 (25)	9:05.0	1:25.4
35.	67	BENDOVÁ Veronika		2009	JBCN	4:17.3 (30)	4:49.6 (38)	9:07.0	1:27.4
36.	73	ŠUPINOVÁ Kateřina		2009	SOKN	4:24.7 (37)	4:44.6 (32)	9:09.3	1:29.7
37.	85	ŠÍROVÁ Marie		2009	DULI	4:26.0 (39)	4:46.6 (34)	9:12.6	1:33.0
38.	62	VYSKOČILOVÁ Magdalena		2009	SNKV	4:18.6 (31)	4:55.6 (40)	9:14.2	1:34.6
39.	76	PORKERTOVÁ Viktorie		2009	JBCN	4:25.9 (38)	4:50.6 (39)	9:16.6	1:37.0
40.	69	BERANOVÁ Sára		2009	SKIP	4:24.2 (35)	4:56.7 (42)	9:20.9	1:41.3
41.	95	BLAŽKOVÁ Monika		2009	SKJA	4:26.5 (40)	4:55.7 (41)	9:22.2	1:42.6
42.	64	HAVRÁNKOVÁ Anna		2009	DULI	4:47.0 (47)	4:48.0 (36)	9:35.1	1:55.5
43.	70	DUFKOVÁ Evelína		2009	NMNM	4:38.6 (43)	4:58.0 (43)	9:36.6	1:57.0
44.	65	MRÁZOVÁ Ema		2009	ZDRP	4:40.3 (46)	4:59.7 (44)	9:40.0	2:00.4
45.	68	KÁLALOVÁ Alexandra		2009	SOSY	4:40.1 (45)	5:05.5 (45)	9:45.6	2:06.0
46.	63	JUŘÍKOVÁ Nicol		2009	FEJE	4:39.3 (44)	5:07.8 (46)	9:47.2	2:07.6
47.	61	MERTLOVÁ Dominika		2009	ATOM	4:33.6 (42)	5:19.2 (47)	9:52.9	2:13.3
48.	72	FILIPOVÁ Vítězslava		2009	SKBR	5:00.9 (48)	5:46.8 (48)	10:47.8	3:08.2

Výkonnostní třída do času do místa

I.	8:25.5	(15.)
II.	8:48.5	(24.)
III.	9:57.4	(47.)

Přihlášeno: 48

Startovalo: 48

Klasifikováno: 48

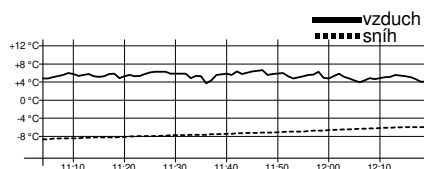
DNS: 0

DNF: 0

DSQ: 0

Žáci starší 2010

4 km volně



Technická data

Homologace	----
Okruhy	2 x 2 km
HD, MC, TC	----
Start, konec	11:33, 12:09
Počasí	jasno

Poř.	Číslo	Jméno	Reg.	Roč.	Klub	2 km	2. kolo	Čas	Ztráta
1.	54	ŠTĚRBA Lukáš		2010	SNKV	4:19.6 (1)	4:30.6 (1)	8:50.2	
2.	44	KYSELA Vojtěch		2010	TRUT	4:24.0 (3)	4:36.7 (2)	9:00.8	10.6
3.	49	DRDA Filip		2010	SKJA	4:20.0 (2)	4:45.3 (6)	9:05.4	15.2
4.	41	SCHÄFER Josef		2010	DULI	4:27.5 (4)	4:44.0 (4)	9:11.6	21.4
5.	48	SŮRA Antonín		2010	DULI	4:38.0 (7)	4:40.7 (3)	9:18.7	28.5
6.	28	DAVID František		2010	FEJE	4:36.8 (6)	4:44.3 (5)	9:21.1	30.9
7.	50	VLK Ondřej		2010	SWSL	4:35.8 (5)	4:48.9 (8)	9:24.7	34.5
8.	43	VANĚČEK Michal		2010	SKHA	4:39.3 (8)	4:49.4 (9)	9:28.7	38.5
9.	51	ŤUPA Adam		2010	NMNM	4:42.5 (11)	4:48.7 (7)	9:31.2	41.0
10.	52	DOLEŽAL Mojmír		2010	TJTA	4:40.6 (9)	4:58.5 (12)	9:39.1	48.9
11.	46	PAVELKA Viktor		2010	FEJE	4:41.9 (10)	4:58.0 (11)	9:39.9	49.7
12.	36	HALATA Šebestián		2010	SKVM	4:43.5 (12)	4:59.0 (14)	9:42.6	52.4
13.	30	MOTL Václav		2010	SOSK	4:44.1 (14)	4:58.9 (13)	9:43.0	52.8
14.	34	ELLEDER Jan		2010	ZDRP	4:44.8 (15)	5:00.2 (15)	9:45.1	54.9
15.	47	ČEJKA Hynek		2010	DULI	4:48.6 (17)	5:00.4 (16)	9:49.1	58.9
16.	39	PROCHÁZKA František		2010	SOSK	4:54.9 (24)	4:56.0 (10)	9:50.9	1:00.7
17.	42	TANDLER Jáchym		2010	DULI	4:50.2 (19)	5:00.9 (17)	9:51.1	1:00.9
18=	37	HOFFMANN Šimon		2010	SGJB	4:50.4 (21)	5:02.2 (19)	9:52.7	1:02.5
18=	53	ZELENKA Matěj		2010	TRUT	4:44.8 (16)	5:07.8 (22)	9:52.7	1:02.5
20.	35	HADAČ Jakub		2010	SKIJ	4:52.6 (23)	5:04.5 (20)	9:57.1	1:06.9
21.	32	KALOVSKÝ Vladimír		2010	SKBR	4:50.2 (20)	5:07.1 (21)	9:57.4	1:07.2
22.	38	SAVRUK Lukáš		2010	SWSL	4:49.2 (18)	5:08.4 (23)	9:57.6	1:07.4
23.	17	KANĚK Václav		2010	SKBR	4:59.0 (27)	5:01.6 (18)	10:00.6	1:10.4
24.	33	MAREČEK Mikuláš		2010	SKIJ	4:52.2 (22)	5:09.2 (24)	10:01.4	1:11.2
25.	27	SKRBK Matouš		2010	SKJA	4:57.0 (25)	5:13.6 (26)	10:10.7	1:20.5
26.	40	ŽÁK Ondřej		2010	FEJE	4:58.8 (26)	5:18.7 (28)	10:17.6	1:27.4
27.	45	IGLER Jan		2010	SKSV	4:43.6 (13)	5:34.2 (41)	10:17.8	1:27.6
28.	25	KUTLVAŠR Vladimír		2010	SPVR	5:08.5 (34)	5:13.9 (27)	10:22.4	1:32.2
29.	19	SUCHÝ Adam		2010	NMNM	4:59.0 (28)	5:23.6 (32)	10:22.7	1:32.5
30.	13	RÜCKER Vítek		2010	BKLM	5:12.4 (39)	5:13.2 (25)	10:25.7	1:35.5
31.	20	ANDRESÍK Matyáš		2010	SNKV	5:06.9 (31)	5:21.5 (29)	10:28.4	1:38.2
32.	26	DUCHÁČ Patrik		2010	BKLM	5:07.2 (33)	5:21.9 (30)	10:29.1	1:38.9
33.	18	NOVOTNÝ Marek		2010	LSKL	5:07.0 (32)	5:24.2 (33)	10:31.3	1:41.1
34.	12	MAZAČ Mikuláš		2010	SWSL	5:09.8 (35)	5:22.4 (31)	10:32.3	1:42.1
35.	24	HORÁLEK Antonín		2010	ZDRP	5:03.7 (30)	5:29.4 (35)	10:33.2	1:43.0
36.	16	PLÍVA Lukáš		2010	LKSK	5:03.1 (29)	5:30.3 (37)	10:33.5	1:43.3
37.	4	HONCŮ Matěj		2010	SWSL	5:10.7 (38)	5:28.0 (34)	10:38.8	1:48.6
38.	23	SEIDL Matyas		2010	SOSY	5:10.1 (36)	5:30.2 (36)	10:40.3	1:50.1
39.	14	KŘÍŽ Jakub		2010	NMNM	5:13.6 (41)	5:30.5 (38)	10:44.2	1:54.0
40.	15	HUDSKÝ Tobiáš		2010	LKSK	5:13.6 (40)	5:34.2 (40)	10:47.8	1:57.6
41.	21	HORČÍK Štěpán		2010	SKPU	5:19.8 (43)	5:33.8 (39)	10:53.6	2:03.4
42.	22	PINDUR Viktor		2010	DLOM	5:10.7 (37)	5:43.4 (44)	10:54.2	2:04.0
43.	31	ŠNYTR Antonín		2010	SKJA	5:16.3 (42)	5:38.0 (43)	10:54.4	2:04.2
44.	2	STEVENSON Luke Joshua		2010	JBCN	5:25.3 (45)	5:48.0 (45)	11:13.4	2:23.2
45.	3	SOUČEK Vojtěch		2010	JBCN	5:37.3 (48)	5:36.6 (42)	11:13.9	2:23.7
46.	1	MAŇHAL Petr		2010	TRUT	5:21.7 (44)	5:58.7 (49)	11:20.4	2:30.2
47.	9	FIŠER Petr		2010	SKVM	5:27.5 (46)	5:54.5 (47)	11:22.0	2:31.8
48.	8	DVOŘÁK Filip		2010	SOSY	5:36.4 (47)	5:51.3 (46)	11:27.7	2:37.5

21.1.2024

Vimperk - Vodník
Fischer Ski klub Šumava Vimperk

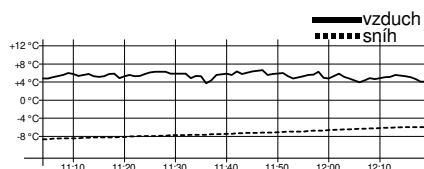
timing by sport-casomira.cz

21.1.2024 12:34

Strana 7 z 9

Žáci starší 2010

4 km volně



Technická data

Homologace	----
Okruhy	2 x 2 km
HD, MC, TC	----
Start, konec	11:33, 12:09
Počasí	jasno

Poř.	Číslo	Jméno	Reg.	Roč.	Klub	2 km	2. kolo	Čas	Ztráta
49.	10	DIVÍN Petr		2010	GZUB	5:37.5 (49)	5:59.9 (50)	11:37.5	2:47.3
50.	6	VOLMUT Marek		2010	SOSY	5:44.3 (50)	5:56.9 (48)	11:41.2	2:51.0
51.	11	ŠULC Theodor		2010	ZDRP	5:47.8 (51)	6:11.1 (51)	11:58.9	3:08.7
DNS	5	VYSKOČIL Vítek		2010	SKSV			nestartoval(a)	
DNS	7	ČÁSTKA Daniel		2010	SKST			nestartoval(a)	
DNS	29	KOHOUT Adam		2010	SKJA			nestartoval(a)	

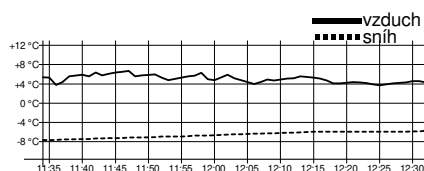
Výkonnostní třída do času do místa

I.	9:43.2	(13.)
II.	10:09.7	(24.)
III.	11:29.2	(48.)

Přihlášeno: 54 Startovalo: 51 Klasifikováno: 51 DNS: 3 DNF: 0 DSQ: 0

Žáci starší 2009 U15

4 km volně



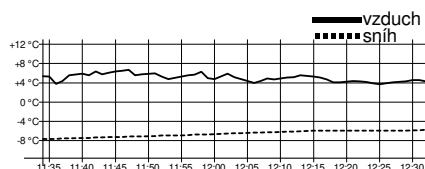
Technická data

Homologace	----
Okruhy	2 x 2 km
HD, MC, TC	----
Start, konec	12:04, 12:32
Počasí	jasno

Poř.	Číslo	Jméno	Reg.	Roč.	Klub	2 km	2. kolo	Čas	Ztráta
1.	99	ŠÍMA Jakub		2009	SKST	4:03.2 (1)	4:18.1 (3)	8:21.3	
2.	101	BEDNÁŘ William Tobiáš		2009	TRUT	4:03.9 (2)	4:17.4 (2)	8:21.4	0.1
3.	95	CHURAVÝ František		2009	DULI	4:10.8 (6)	4:14.2 (1)	8:25.1	3.8
4.	97	JANATA Jan		2009	JBCN	4:06.1 (5)	4:21.4 (4)	8:27.5	6.2
5.	100	GAJDOŠ Matěj		2009	FEJE	4:05.2 (3)	4:22.6 (5)	8:27.8	6.5
6.	86	HAVLÍK Matyáš		2009	NMNM	4:06.1 (4)	4:26.9 (7)	8:33.0	11.7
7.	91	ZUB Vojtěch		2009	SKSV	4:11.6 (7)	4:25.7 (6)	8:37.4	16.1
8.	96	KYRÁL Šimon		2009	SOSY	4:11.6 (8)	4:31.0 (10)	8:42.7	21.4
9.	98	MICHÁLEK Antonín		2009	SKSV	4:22.4 (12)	4:28.6 (9)	8:51.1	29.8
10=	83	TELECKÝ Vojtěch		2009	SKBR	4:20.1 (11)	4:33.1 (11)	8:53.2	31.9
10=	94	ŠMEJKAL Štěpán		2009	SNKV	4:18.0 (9)	4:35.1 (14)	8:53.2	31.9
12.	92	SIMBARTL Richard		2009	SKIJ	4:25.0 (15)	4:28.3 (8)	8:53.3	32.0
13.	93	KOZÁK Vojtěch		2009	SCPL	4:18.9 (10)	4:39.7 (15)	8:58.6	37.3
14.	87	ŠABATA František		2009	SKSK	4:27.3 (17)	4:34.9 (13)	9:02.2	40.9
15.	77	JOHAN Marek		2009	TRUT	4:29.8 (18)	4:34.8 (12)	9:04.6	43.3
16.	79	HOLUB Tobiáš		2009	JBCN	4:24.9 (13)	4:43.4 (17)	9:08.3	47.0
17.	88	HROUDA Adam		2009	DULI	4:24.9 (14)	4:45.9 (19)	9:10.9	49.6
18.	89	SLAVÍK Jakub		2009	DULI	4:32.8 (21)	4:42.0 (16)	9:14.9	53.6
19.	84	LISKOVSÝ Václav		2009	SKIP	4:30.5 (19)	4:48.4 (20)	9:18.9	57.6
20.	82	MATOULEK Tomáš		2009	TRUT	4:26.5 (16)	4:56.9 (27)	9:23.5	1:02.2
21.	74	HOLUBEC Václav		2009	HSKB	4:31.2 (20)	4:53.1 (24)	9:24.3	1:03.0
22.	78	MITTERWALD Petr		2009	SKIP	4:36.3 (24)	4:51.7 (22)	9:28.1	1:06.8
23.	75	CHALOUPKA Kryštof		2009	SKBR	4:35.0 (23)	4:53.7 (25)	9:28.7	1:07.4
24.	85	VALOUŠEK Mikoláš		2009	DULI	4:44.8 (31)	4:44.8 (18)	9:29.7	1:08.4
25.	64	ŠTRYNCL Adam		2009	SWSL	4:34.7 (22)	4:57.8 (28)	9:32.6	1:11.3

Žáci starší 2009 U15

4 km volně



Technická data

Homologace	----
Okruhy	2 x 2 km
HD, MC, TC	----
Start, konec	12:04, 12:32
Počasí	jasno

Poř.	Číslo	Jméno	Reg.	Roč.	Klub	2 km	2. kolo	Čas	Ztráta
26.	73	NOVOTNÝ Jan		2009	TRUT	4:40.2 (27)	4:52.7 (23)	9:33.0	1:11.7
27.	63	KUČERA Jakub		2009	ZDRP	4:42.4 (29)	4:51.6 (21)	9:34.0	1:12.7
28.	80	SÝKORA Tadeáš		2009	SCPL	4:39.8 (26)	4:55.2 (26)	9:35.0	1:13.7
29.	66	BERNT Bartoloměj		2009	SOSK	4:37.0 (25)	4:59.3 (30)	9:36.4	1:15.1
30.	76	STUHLÍK Jakub		2009	SKIP	4:41.1 (28)	5:03.2 (33)	9:44.3	1:23.0
31.	90	HAVRÁNEK Adam		2009	DULI	4:46.0 (32)	4:59.2 (29)	9:45.3	1:24.0
32.	81	FEJFUŠA Matěj		2009	SKPU	4:42.6 (30)	5:05.0 (34)	9:47.6	1:26.3
33.	72	KAREL Filip		2009	SKIJ	4:52.3 (34)	5:01.8 (31)	9:54.1	1:32.8
34.	69	ENDLER Matěj		2009	SWSL	4:55.9 (36)	5:02.9 (32)	9:58.9	1:37.6
35.	61	FERENČÁK Mikuláš		2009	SKBR	4:55.1 (35)	5:08.1 (35)	10:03.3	1:42.0
36.	70	KOLLÁR Lubor		2009	SNKV	4:47.8 (33)	5:29.9 (38)	10:17.8	1:56.5
37.	67	SKÁCEL Jan		2009	DULI	5:05.4 (39)	5:13.3 (36)	10:18.8	1:57.5
38.	68	ČAPEK Bartoloměj		2009	SKJA	5:04.3 (38)	5:14.7 (37)	10:19.1	1:57.8
39.	62	ŠERCL Ondřej		2009	JBCN	5:00.4 (37)	5:44.8 (39)	10:45.3	2:24.0
40.	71	ŠVARC Jakub		2009	LOTE	5:15.9 (40)	5:47.4 (40)	11:03.4	2:42.1
41.	65	KŘÍŽ Luděk		2009	SKST	5:32.9 (41)	5:53.5 (41)	11:26.5	3:05.2

Výkonnostní třída do času do místa

I.	9:11.4	(17.)
II.	9:36.4	(29.)
III.	10:51.6	(39.)

Přihlášeno: 41 Startovalo: 41 Klasifikováno: 41 DNS: 0 DNF: 0 DSQ: 0

Technický delegát
Luděk Staněk

Sekretář závodu
Pavel Hlava