



**CZECH SKI & SNOWBOARD** SINCE 1903



## Mistrovství České republiky dospělých a dorostu v běhu na lyžích s mezinárodní účastí

## Výsledková listina

### Soutěžní výbor

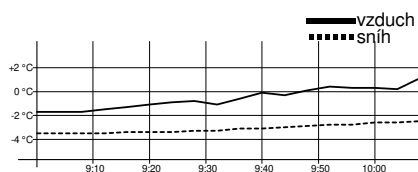
Technický delegát:	Jan Hamr
Asistent T.D.:	Jana Michlová
Ředitel závodu	Arnošt Hlaváček
Zástupce STK	Luděk Staněk

### Technická data

Start závodu	9:30
Konec závodu	12:10

## Dorostenky mladší U16

### 7,5 km klasicky mass start



### Technická data

Homologace	----
Okruhy	2 x 3,8 km
HD, MC, TC	----
Start, konec	9:30, 9:59
Počasí	zataženo

Poř. číslo	Jméno	Roč.	Klub	3,8 km	2. kolo	Čas	Ztráta
------------	-------	------	------	--------	---------	-----	--------

Mistrem České republiky pro rok 2025 se stává MUDROVÁ Beáta, FENIX SKI TEAM Jeseník

1.	8	<b>MUDROVÁ Beáta</b>	2009	FEJE	11:12.7 (1)	11:14.9 (1)	<b>22:27.6</b>	
2.	2	<b>BROŽOVÁ Adéla</b>	2009	SKIJ	11:14.7 (2)	11:27.3 (2)	<b>22:42.0</b>	14.4
3.	7	<b>DLOUHÁ Daniela</b>	2009	LSKL	11:15.8 (3)	11:28.1 (3)	<b>22:43.9</b>	16.3
4.	12	<b>ŠIROKÁ Magdaléna</b>	2009	JBCN	11:17.9 (4)	11:38.8 (4)	<b>22:56.7</b>	29.1
5.	19	<b>PORKERTOVÁ Viktorie</b>	2009	JBCN	11:21.4 (5)	11:42.6 (5)	<b>23:04.0</b>	36.4
6.	6	<b>BROŽIKOVÁ Barbora</b>	2009	SKIJ	11:23.6 (7)	11:47.8 (6)	<b>23:11.5</b>	43.9
7.	15	<b>KADLECOVÁ Žofie</b>	2009	SCPL	11:22.4 (6)	11:52.0 (8)	<b>23:14.4</b>	46.8
8.	14	<b>ŠRŮTKOVÁ Vendula</b>	2009	BKLM	11:45.0 (15)	11:48.4 (7)	<b>23:33.5</b>	1:05.9
9.	9	<b>ŠVAGEROVÁ Anna</b>	2009	SKVM	11:41.4 (10)	12:06.8 (9)	<b>23:48.2</b>	1:20.6
10.	5	<b>SUCHARDOVÁ Ella</b>	2009	SKIJ	11:24.4 (8)	12:27.3 (15)	<b>23:51.7</b>	1:24.1
11.	11	<b>BORČICKÁ Denisa</b>	2009	SWSL	11:43.4 (13)	12:11.1 (11)	<b>23:54.5</b>	1:26.9
12.	17	<b>JELÍNKOVÁ Aneta</b>	2009	SWSL	11:49.8 (17)	12:07.5 (10)	<b>23:57.4</b>	1:29.8
13.	10	<b>MENCLOVÁ Luisa</b>	2009	SCPL	11:44.7 (14)	12:17.1 (12)	<b>24:01.9</b>	1:34.3
14.	1	<b>PLECHÁČOVÁ Nikola</b>	2009	SKIJ	11:42.2 (11)	12:22.6 (14)	<b>24:04.8</b>	1:37.2
15.	23	<b>BENDOVÁ Veronika</b>	2009	JBCN	11:38.9 (9)	12:29.4 (16)	<b>24:08.4</b>	1:40.8
16.	13	<b>PROKEŠOVÁ Adéla</b>	2009	DULI	11:48.8 (16)	12:22.0 (13)	<b>24:10.9</b>	1:43.3
17.	3	<b>HORKÁ Lucie</b>	2009	TRUT	11:43.0 (12)	12:41.1 (18)	<b>24:24.2</b>	1:56.6
18.	16	<b>KŘIČKOVÁ Nela</b>	2009	BKLM	11:53.9 (18)	12:31.4 (17)	<b>24:25.4</b>	1:57.8
19.	4	<b>MAREČKOVÁ Olivie</b>	2009	SKIJ	12:03.7 (19)	12:48.4 (19)	<b>24:52.2</b>	2:24.6
20.	21	<b>ŘEHOŘOVÁ Štěpána</b>	2009	SGJB	12:03.9 (20)	12:55.4 (20)	<b>24:59.4</b>	2:31.8
21.	27	<b>LUKEŠOVÁ Natálie</b>	2009	SKIJ	12:24.7 (22)	13:00.6 (21)	<b>25:25.4</b>	2:57.8
22.	20	<b>ŠÍROVÁ Marie</b>	2009	DULI	12:20.7 (21)	13:15.0 (22)	<b>25:35.8</b>	3:08.2
23.	22	<b>POHLOVÁ Matylda</b>	2009	SKIP	12:29.0 (23)	13:23.1 (23)	<b>25:52.1</b>	3:24.5
24.	25	<b>MRÁZOVÁ Ema</b>	2009	ZDRP	12:32.5 (24)	13:41.1 (24)	<b>26:13.7</b>	3:46.1
25.	18	<b>KUČEROVÁ Kateřina</b>	2009	ZDRP	12:38.7 (25)	13:44.3 (25)	<b>26:23.0</b>	3:55.4
26.	24	<b>MOUČKOVÁ Libuše</b>	2009	LOTE	12:49.6 (26)	14:08.9 (26)	<b>26:58.6</b>	4:31.0

23.2.2025

Harrachov

TJ Dukla Liberec

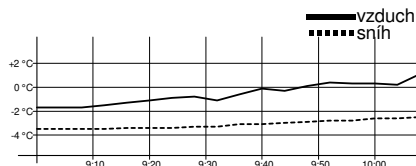
timing by sport-casomira.cz

23.2.2025 12:11

Strana 1 z 11

## Dorostenky mladší U16

### 7,5 km klasicky mass start



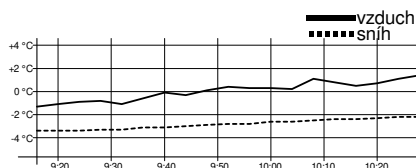
#### Technická data

Homologace	----
Okruhy	2 x 3,8 km
HD, MC, TC	----
Start, konec	9:30, 9:59
Počasí	zataženo

Poř.	Číslo	Jméno	Roč.	Klub	3,8 km	2. kolo	Čas	Ztráta
27.	26	KUIPER Simona Jana	2009	ZDRP	14:10.9 (27)	15:09.0 (27)	29:19.9	6:52.3
Přihlášeno: 27		Startovalo: 27	Klasifikováno: 27		DNS: 0	DNF: 0	DSQ: 0	

## Dorostenci mladší U16

### 10 km klasicky mass start



#### Technická data

Homologace	32/2005
Okruhy	2 x 5 km
HD, MC, TC	89, 57, 322 m
Nejnižší/nejvyšší bod	672 / 761 m.n.m.
Start, konec	9:44, 10:20
Počasí	zataženo

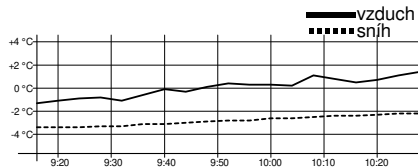
Poř.	Číslo	Jméno	Roč.	Klub	5 km	2. kolo	Čas	Ztráta
------	-------	-------	------	------	------	---------	-----	--------

Mistrem České republiky pro rok 2025 se stává **BEDNÁŘ William Tobiáš**, Olfin Car Ski Team Trutnov

1.	32	<b>BEDNÁŘ William Tobiáš</b>	2009	TRUT	13:23.6 (1)	13:14.3 (2)	<b>26:38.0</b>	
2.	33	<b>KYRÁL Šimon</b>	2009	SOSY	13:25.1 (5)	13:13.8 (1)	<b>26:38.9</b>	0.9
3.	39	<b>HOLUB Tobiáš</b>	2009	JBCN	13:24.7 (4)	13:15.7 (3)	<b>26:40.5</b>	2.5
4.	42	<b>HROUDA Adam</b>	2009	DULI	13:25.5 (7)	13:19.0 (4)	<b>26:44.6</b>	6.6
5.	35	<b>CHURAVÝ František</b>	2009	DULI	13:24.7 (3)	13:20.2 (5)	<b>26:44.9</b>	6.9
6.	31	<b>GAJDOŠ Matěj</b>	2009	FEJE	13:24.4 (2)	13:21.7 (6)	<b>26:46.1</b>	8.1
7.	40	<b>FABIÁN Aleš</b>	2009	SGJB	13:25.7 (8)	13:25.5 (7)	<b>26:51.3</b>	13.3
8.	37	<b>HANČ Jakub</b>	2009	DULI	13:26.9 (10)	13:38.7 (8)	<b>27:05.6</b>	27.6
9.	36	<b>HAVLÍK Matyáš</b>	2009	NMNM	13:27.7 (11)	13:44.1 (9)	<b>27:11.9</b>	33.9
10.	47	<b>TELECKÝ Vojtěch</b>	2009	SKBR	13:31.5 (12)	13:44.4 (10)	<b>27:15.9</b>	37.9
11.	41	<b>JOHAN Marek</b>	2009	TRUT	13:26.4 (9)	13:50.9 (11)	<b>27:17.4</b>	39.4
12.	43	<b>SLAVÍK Jakub</b>	2009	DULI	13:25.4 (6)	14:12.9 (13)	<b>27:38.3</b>	1:00.3
13.	45	<b>ŠÍMA Jakub</b>	2009	SKSV	13:40.0 (18)	14:09.2 (12)	<b>27:49.2</b>	1:11.2
14.	34	<b>SIMBARTL Richard</b>	2009	SKIJ	13:35.0 (15)	14:14.7 (14)	<b>27:49.8</b>	1:11.8
15.	49	<b>HAVRÁNEK Adam</b>	2009	DULI	13:31.8 (14)	14:22.2 (16)	<b>27:54.1</b>	1:16.1
16.	48	<b>MICHÁLEK Antonín</b>	2009	SKSV	13:47.3 (21)	14:15.3 (15)	<b>28:02.7</b>	1:24.7
17.	51	<b>SKÁCEL Jan</b>	2009	DULI	13:43.1 (19)	14:22.8 (17)	<b>28:05.9</b>	1:27.9
18.	38	<b>HORNYCH Oldřich</b>	2009	TRUT	13:31.6 (13)	14:39.7 (19)	<b>28:11.3</b>	1:33.3
19.	59	<b>JARUŠEK Sáva</b>	2009	JBCN	13:45.0 (20)	14:30.1 (18)	<b>28:15.2</b>	1:37.2
20.	53	<b>VALOUŠEK Mikoš</b>	2009	DULI	13:37.7 (16)	15:04.5 (21)	<b>28:42.3</b>	2:04.3
21.	50	<b>KUČERA Jakub</b>	2009	ZDRP	13:39.1 (17)	15:21.5 (24)	<b>29:00.7</b>	2:22.7
22.	46	<b>ZUB Vojtěch</b>	2009	SKSV	14:01.0 (23)	14:59.9 (20)	<b>29:00.9</b>	2:22.9
23.	44	<b>ŠTRYNCL Adam</b>	2009	SWSL	13:59.9 (22)	15:19.5 (23)	<b>29:19.4</b>	2:41.4
24.	60	<b>LISKOVSÝ Václav</b>	2009	SKIP	14:07.9 (24)	15:11.8 (22)	<b>29:19.8</b>	2:41.8
25.	55	<b>ENDLER Matěj</b>	2009	SWSL	14:22.4 (27)	15:25.8 (25)	<b>29:48.3</b>	3:10.3
26.	52	<b>NOVOTNÝ Jan</b>	2009	TRUT	14:16.1 (25)	15:41.8 (27)	<b>29:58.0</b>	3:20.0
27.	58	<b>CHALOUPKA Kryštof</b>	2009	SKBR	14:28.1 (28)	15:40.3 (26)	<b>30:08.4</b>	3:30.4
28.	54	<b>HRUŠA Ondřej</b>	2009	SKIP	14:20.9 (26)	15:58.3 (28)	<b>30:19.3</b>	3:41.3
29.	56	<b>FEJFUŠA Matěj</b>	2009	SKPU	15:08.3 (29)	16:28.8 (29)	<b>31:37.1</b>	4:59.1
30.	57	<b>JELÍNEK Ondřej</b>	2009	DULI	15:40.5 (30)	16:37.5 (31)	<b>32:18.1</b>	5:40.1
31.	63	<b>TROUTNAR Václav</b>	2009	SKIP	15:54.2 (31)	16:30.5 (30)	<b>32:24.8</b>	5:46.8
32.	61	<b>UDATNÝ Tomáš</b>	2009	SOSK	16:03.7 (32)	17:07.1 (32)	<b>33:10.9</b>	6:32.9

## Dorostenci mladší U16

### 10 km klasicky mass start



#### Technická data

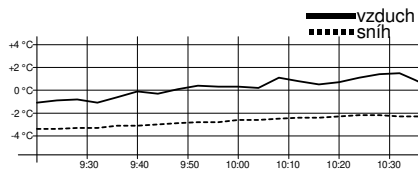
Homologace	32/2005
Okruhy	2 x 5 km
HD, MC, TC	89, 57, 322 m
Nejnižší/nejvyšší bod	672 / 761 m.n.m.
Start, konec	9:44, 10:20
Počasí	zataženo

Poř.	Číslo	Jméno	Roč.	Klub	5 km	2. kolo	Čas	Ztráta
33.	62	ŠERCL Ondřej	2009	JBCN	16:56.9 (33)	17:53.2 (33)	34:50.1	8:12.1
34.	64	ČAPEK Bartoloměj	2009	SKJA	17:44.3 (34)	18:08.4 (34)	35:52.7	9:14.7

Přihlášeno: 34 Startovalo: 34 Klasifikováno: 34 DNS: 0 DNF: 0 DSQ: 0

## Dorostenky starší U18

### 10 km klasicky mass start



#### Technická data

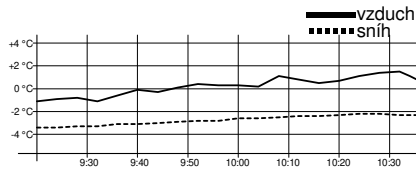
Homologace	32/2005
Okruhy	2 x 5 km
HD, MC, TC	89, 57, 322 m
Nejnižší/nejvyšší bod	672 / 761 m.n.m.
Start, konec	9:49, 10:26
Počasí	zataženo

Poř.	Číslo	Jméno	Roč.	Klub	5 km	2. kolo	Čas	Ztráta
Mistrem České republiky pro rok 2025 se stává ŠPICAROVÁ Karolína, ČKS SKI Jilemnice								

1.	72	ŠPICAROVÁ Karolína	2008	SKIJ	14:08.7 (3)	14:12.0 (1)	28:20.7	
2.	73	MÁNKOVÁ Emma	2008	SKSV	14:07.7 (1)	14:14.1 (2)	28:21.8	1.1
3.	71	POLONSKÁ Eliška	2007	SKIJ	14:09.3 (4)	14:43.1 (4)	28:52.4	31.7
4.	76	CILICOVÁ Anna	2007	JBCN	14:10.0 (5)	14:43.0 (3)	28:53.0	32.3
5.	74	BÍMANOVÁ Aneta	2007	TRUT	14:10.4 (6)	15:00.3 (5)	29:10.8	50.1
6.	77	BRADNOVÁ Magdaléna	2008	JBCN	14:08.1 (2)	15:04.3 (6)	29:12.5	51.8
7.	75	MACHOVÁ Marie	2007	SKSV	14:45.7 (8)	15:08.6 (7)	29:54.4	1:33.7
8.	82	CIPRYSOVÁ Alžběta	2008	SNKV	14:45.5 (7)	15:09.3 (8)	29:54.8	1:34.1
9.	80	NEBUSOVÁ Norika	2008	DULI	14:46.4 (9)	15:14.8 (9)	30:01.3	1:40.6
10.	86	KREJČÍ Štěpánka	2008	SKSV	14:51.5 (12)	15:42.1 (10)	30:33.7	2:13.0
11.	79	KONRÁDOVÁ Karolína	2007	SCPL	14:51.2 (11)	15:43.1 (11)	30:34.3	2:13.6
12.	83	PEŘINOVÁ Eliška	2007	SNKV	14:46.7 (10)	15:51.1 (12)	30:37.8	2:17.1
13.	94	MLÁDKOVÁ Anna	2008	DULI	15:00.9 (13)	16:11.7 (17)	31:12.6	2:51.9
14.	85	MICHLOVÁ Adéla	2007	SKSK	15:02.5 (14)	16:12.8 (19)	31:15.4	2:54.7
15.	84	NOSKOVÁ Marcela	2008	SKIJ	15:29.8 (20)	15:52.3 (13)	31:22.1	3:01.4
16.	81	HOLÍKOVÁ Veronika	2008	SKSK	15:17.4 (15)	16:12.7 (18)	31:30.1	3:09.4
17.	90	MANDLOVÁ Marie	2008	DULI	15:22.4 (17)	16:10.2 (15)	31:32.7	3:12.0
18.	89	SKÁLOVÁ Renata	2008	SKSK	15:19.0 (16)	16:17.6 (22)	31:36.6	3:15.9
19.	113	KVÁŠOVÁ Barbora	2007	BHST	15:32.5 (21)	16:07.2 (14)	31:39.7	3:19.0
20.	88	SCHÄFEROVÁ Magdaléna	2008	DULI	15:28.1 (18)	16:16.2 (21)	31:44.4	3:23.7
21.	92	TOMÁŠOVÁ Sára	2008	SGJB	15:32.9 (22)	16:22.0 (24)	31:54.9	3:34.2
22.	87	PEŠTOVÁ Daniela	2007	JBCN	15:33.5 (23)	16:35.8 (27)	32:09.4	3:48.7
23.	98	VENCLÍKOVÁ Tereza	2008	SKSV	16:06.7 (28)	16:10.5 (16)	32:17.2	3:56.5
24.	107	KOLAFOVÁ Karolína	2007	SKSV	16:02.4 (27)	16:15.8 (20)	32:18.2	3:57.5
25.	101	VANĚČKOVÁ Věra	2007	JBCN	15:50.7 (24)	16:31.0 (25)	32:21.8	4:01.1
26.	78	TŮMOVÁ Martina	2008	JBCN	15:29.0 (19)	16:56.7 (28)	32:25.7	4:05.0
27.	91	BERÁNKOVÁ Eliška	2008	SKSV	15:51.9 (25)	16:34.0 (26)	32:26.0	4:05.3
28.	106	BUBENIČKOVÁ Simona	2008	BKLM	16:13.0 (29)	16:18.8 (23)	32:31.8	4:11.1
29.	96	PEŠTOVÁ Kamila	2007	UKPL	15:58.2 (26)	17:00.7 (29)	32:59.0	4:38.3
30.	112	RONČÁKOVÁ Tereza	2008	FEJE	16:36.1 (32)	17:04.5 (30)	33:40.6	5:19.9
31.	111	LUTOVSKÁ Beáta	2008	JBCN	16:28.8 (30)	17:14.9 (32)	33:43.7	5:23.0

# Dorostenky starší U18

## 10 km klasicky mass start



### Technická data

Homologace	32/2005
Okruhy	2 x 5 km
HD, MC, TC	89, 57, 322 m
Nejnižší/nejvyšší bod	672 / 761 m.n.m.
Start, konec	9:49, 10:26
Počasí	zataženo

Poř. Číslo	Jméno	Roč.	Klub	5 km	2. kolo	Čas	Ztráta	
32.	93	DREŠEROVÁ Daniela	2008	JBCN	16:32.5 (31)	17:29.8 (33)	<b>34:02.4</b>	5:41.7
33.	99	VYKYSALÁ Anna	2008	SKSV	16:48.8 (33)	17:33.5 (34)	<b>34:22.4</b>	6:01.7
34.	108	ZAKOUŘILOVÁ Klára	2008	ZDRP	17:28.5 (39)	17:12.0 (31)	<b>34:40.5</b>	6:19.8
35.	102	KAŠPÁRKOVÁ Kateřina	2007	SKPU	16:54.9 (36)	17:46.6 (35)	<b>34:41.5</b>	6:20.8
36.	104	FUCHSOVÁ Eliška	2008	LOTE	16:51.7 (34)	17:53.1 (37)	<b>34:44.9</b>	6:24.2
37.	110	MAŠKOVÁ Zuzana	2007	SKSV	17:10.7 (38)	17:48.4 (36)	<b>34:59.2</b>	6:38.5
38.	97	PROCHÁZKOVÁ Žofie	2008	FEJE	16:51.9 (35)	18:53.2 (40)	<b>35:45.2</b>	7:24.5
39.	100	KOPECKÁ Karla	2008	SWSL	17:09.4 (37)	18:40.4 (39)	<b>35:49.8</b>	7:29.1
40.	109	PONDĚLÍKOVÁ Veronika	2007	SWSL	17:32.0 (40)	18:33.5 (38)	<b>36:05.5</b>	7:44.8
41.	95	ŽALSKÁ Lucie	2007	SKIJ	18:05.0 (41)	19:33.8 (41)	<b>37:38.8</b>	9:18.1
42.	105	POHLOVÁ Adéla	2007	SKIP	18:10.6 (42)	19:43.1 (42)	<b>37:53.7</b>	9:33.0
DNS	103	LICHTENBERGOVÁ Zuzana	2007	ZDRP			nestartoval(a)	

Přihlášeno: 43

Startovalo: 42

Klasifikováno: 42

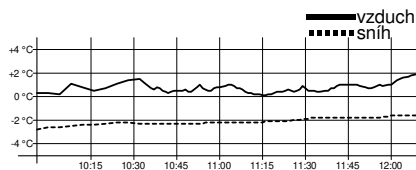
DNS: 1

DNF: 0

DSQ: 0

# Muži a junioři

## 30 km klasicky mass start



### Technická data

Homologace	32/2005
Okruhy	6 x 5 km
HD, MC, TC	89, 57, 966 m
Nejnižší/nejvyšší bod	672 / 761 m.n.m.
Start, konec	10:24, 12:01
Počasí	zataženo

Poř.Číslo	Jméno	Roč.	Klub	10 km	15 km	20 km	25 km	Čas	Ztráta
-----------	-------	------	------	-------	-------	-------	-------	-----	--------

Mistrem České republiky pro rok 2025 se stává OPHOFF Mike, Olfín Car Ski Team Trutnov

1.	1	<b>OPHOFF Mike</b>	1999	TRUT	23:41.3 (1)	35:45.1 (1)	47:48.4 (1)	59:47.4 (1)	<b>1:11:48.1</b>	
2.	6	<b>SÝKORA Vojtěch</b>	2005	J SCPL	24:30.6 (3)	37:04.1 (3)	49:39.3 (3)	1:02:02.0 (2)	<b>1:14:34.2</b>	2:46.1
3.	5	<b>PEŠTA David</b>	2004	DULI	23:41.7 (2)	36:41.5 (2)	49:27.0 (2)	1:02:25.9 (3)	<b>1:15:11.3</b>	3:23.2
4.	3	<b>PILAŘ Ondřej</b>	2003	SKIJ	24:31.0 (4)	37:25.4 (4)	50:25.7 (4)	1:03:02.9 (4)	<b>1:15:14.7</b>	3:26.6
5.	10	<b>HELLMICH Jonáš Jan</b>	2005	J DULI	25:13.6 (11)	38:05.2 (6)	50:48.6 (6)	1:03:08.7 (5)	<b>1:15:33.1</b>	3:45.0
6.	15	<b>JUŘÍK Marek</b>	2004	FEJE	24:59.2 (5)	37:50.2 (5)	50:43.6 (5)	1:03:25.6 (6)	<b>1:16:13.2</b>	4:25.1
7.	7	<b>SIMBARTL Eduard</b>	2006	J SKIJ	25:08.8 (6)	38:19.7 (7)	51:28.9 (8)	1:04:15.0 (8)	<b>1:16:33.3</b>	4:45.2
8.	11	<b>SALABA Jakub</b>	2006	J SKIJ	25:09.8 (9)	38:20.3 (8)	51:28.3 (7)	1:04:14.5 (7)	<b>1:16:44.8</b>	4:56.7
9.	13	<b>JANEČEK Roman</b>	2006	J FEJE	25:09.4 (7)	38:21.1 (10)	51:30.6 (11)	1:04:18.0 (11)	<b>1:17:07.2</b>	5:19.1
10.	46	<b>KOZLOVSKÝ Vladimír</b>	1999	FEJE	25:10.2 (10)	38:20.7 (9)	51:29.5 (9)	1:04:15.4 (9)	<b>1:17:10.4</b>	5:22.3
11.	32	<b>ELLEDER David</b>	2006	J ZDRP	25:09.7 (8)	38:21.7 (11)	51:30.1 (10)	1:04:16.2 (10)	<b>1:17:13.7</b>	5:25.6
12.	9	<b>KOŽNAR Matěj</b>	2005	J SKIJ	25:36.6 (14)	38:47.6 (12)	51:45.5 (12)	1:04:47.1 (12)	<b>1:17:49.6</b>	6:01.5
13.	12	<b>SMEJKAL Adam</b>	2006	J JBCN	25:28.5 (12)	38:47.9 (13)	51:56.1 (13)	1:04:58.2 (13)	<b>1:18:05.4</b>	6:17.3
14.	4	<b>SVOBODA Martin</b>	2005	J SKIJ	25:42.2 (15)	38:50.3 (14)	52:12.5 (14)	1:05:14.7 (14)	<b>1:18:39.0</b>	6:50.9
15.	24	<b>ANTOŠ Lukáš</b>	2006	J SKSV	25:52.4 (16)	39:25.8 (16)	52:46.9 (15)	1:06:04.6 (16)	<b>1:19:04.1</b>	7:16.0
16.	16	<b>MAIRICH Filip</b>	2006	J JBCN	26:00.2 (18)	39:26.9 (17)	52:47.8 (16)	1:05:58.8 (15)	<b>1:19:13.1</b>	7:25.0
17.	23	<b>KAISER Matěj</b>	2006	J LOTE	26:02.2 (19)	39:56.0 (19)	53:24.9 (18)	1:07:10.3 (18)	<b>1:20:25.6</b>	8:37.5
18.	8	<b>AUGSTEN Jakub</b>	2001	SGJB	25:29.0 (13)	39:12.0 (15)	53:15.9 (17)	1:07:10.0 (17)	<b>1:20:30.1</b>	8:42.0
19.	33	<b>POUL Kryštof</b>	2006	J ZDAS	26:28.0 (24)	40:13.5 (21)	53:48.8 (20)	1:07:20.2 (20)	<b>1:20:33.9</b>	8:45.8
20.	19	<b>ZUNA Štěpán</b>	2004	SCPL	25:57.7 (17)	39:49.3 (18)	53:32.2 (19)	1:07:15.4 (19)	<b>1:20:36.8</b>	8:48.7
21.	29	<b>SAUER Štěpán</b>	2006	J SNKV	26:38.7 (26)	40:25.6 (24)	54:02.4 (22)	1:07:28.8 (21)	<b>1:20:53.2</b>	9:05.1

23.2.2025

Harrachov

TJ Dukla Liberec

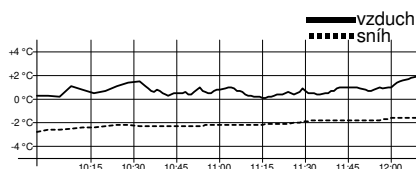
timing by sport-casomira.cz

23.2.2025 12:11

Strana 4 z 11

## Muži a junioři

### 30 km klasicky mass start



#### Technická data

Homologace	32/2005
Okruhy	6 x 5 km
HD, MC, TC	89, 57, 966 m
Nejnižší/nejvyšší bod	672 / 761 m.n.m.
Start, konec	10:24, 12:01
Počasí	zataženo

Poř.Číslo	Jméno	Roč.	Klub	10 km	15 km	20 km	25 km	Čas	Ztráta
22.	21 KYRÁL Matěj	2005	J SOSY	27:14.7 (30)	41:12.0 (29)	54:46.2 (29)	1:08:02.6 (24)	<b>1:21:02.4</b>	9:14.3
23.	22 ZURYNEK Jan	2006	J JBCN	26:29.3 (25)	40:27.1 (25)	54:25.2 (25)	1:08:06.2 (26)	<b>1:21:07.1</b>	9:19.0
24.	26 PEŠINA Jakub	2004	DULI	26:44.4 (27)	40:53.9 (27)	54:37.6 (27)	1:08:06.6 (27)	<b>1:21:07.5</b>	9:19.4
25.	20 ŠILHA Ondřej	2005	J SOSY	26:27.0 (22)	40:21.5 (22)	54:12.1 (23)	1:08:01.9 (23)	<b>1:21:13.1</b>	9:25.0
26.	31 ŠVÁCHA Pavel	2004	LOTE	26:22.9 (21)	40:08.4 (20)	54:01.3 (21)	1:07:44.0 (22)	<b>1:21:40.8</b>	9:52.7
27.	18 ZUNA Ondřej	2002	SCPL	26:27.5 (23)	40:33.0 (26)	54:37.1 (26)	1:08:29.1 (29)	<b>1:21:49.3</b>	10:01.2
28.	27 HAVLAS Jakub	2006	J DULI	26:45.7 (28)	40:54.3 (28)	54:44.7 (28)	1:08:28.0 (28)	<b>1:21:49.6</b>	10:01.5
29.	14 SÁZEL František	2005	J NMNM	26:19.6 (20)	40:22.0 (23)	54:14.9 (24)	1:08:05.8 (25)	<b>1:22:09.0</b>	10:20.9
30.	39 STEINBACH Jakub	2005	J SKSV	27:22.4 (33)	41:17.7 (30)	55:23.5 (30)	1:09:25.8 (30)	<b>1:23:33.7</b>	11:45.6
31.	34 LAJDAR Adam	2006	J JBCN	27:26.1 (34)	41:38.5 (34)	55:41.0 (32)	1:09:51.4 (32)	<b>1:23:55.8</b>	12:07.7
32.	44 FRANCKE Michal	1986	VSEK	27:37.2 (35)	41:39.3 (35)	55:51.3 (33)	1:10:02.0 (33)	<b>1:24:05.0</b>	12:16.9
33.	38 HORNÍK Kryštof	2003	FEJE	27:17.3 (31)	41:30.4 (33)	55:32.9 (31)	1:09:39.5 (31)	<b>1:24:11.2</b>	12:23.1
34.	45 SKOWRON Piotr	1993	POL	26:54.4 (29)	41:23.0 (31)	55:53.1 (34)	1:10:26.5 (34)	<b>1:24:49.2</b>	13:01.1
35.	17 BŘEZNA Matěj	2005	J NMNM	27:17.9 (32)	41:29.7 (32)	56:01.0 (35)	1:10:37.7 (35)	<b>1:25:36.8</b>	13:48.7
36.	42 TOMŠÍK Pavel	2006	J ZDAS	28:36.2 (37)	43:17.0 (37)	57:53.2 (37)	1:12:14.9 (37)	<b>1:27:00.6</b>	15:12.5
37.	36 SVOBODA Antonín	2006	J SCPL	28:05.6 (36)	42:45.3 (36)	57:36.9 (36)	1:12:12.9 (36)	<b>1:27:33.3</b>	15:45.2
38.	28 PEŠINA Jan	2006	J DULI	28:54.4 (39)	43:53.9 (39)	58:51.8 (39)	1:13:27.8 (38)	<b>1:28:20.4</b>	16:32.3
39.	43 SEGEŠ Viktor	2006	J JBCN	28:36.8 (38)	43:33.4 (38)	58:40.1 (38)	1:13:47.7 (39)	<b>1:29:00.7</b>	17:12.6
40.	41 ŠTOLBA Roman	2006	J JBCN	31:49.3 (40)	48:08.8 (40)	1:04:11.8 (40)	1:20:12.0 (40)	<b>1:36:32.8</b>	24:44.7
DNF	2 LUKEŠ Tomáš	2000	SKIJ					vzdal(a)	
DNF	30 KANTOR Damian	2006	J FEJE					vzdal(a)	
DNS	25 JOHN Jan	2005	J DULI					nestartoval(a)	
DNS	35 VALOUŠEK Matěj Vincent	2005	J DULI					nestartoval(a)	
DNS	37 PEŇÁZ Vojtěch	2003	FEJE					nestartoval(a)	
DNS	40 PEŇÁZ Radek	2003	FEJE					nestartoval(a)	

Přihlášeno: 46

Startovalo: 42

Klasifikováno: 40

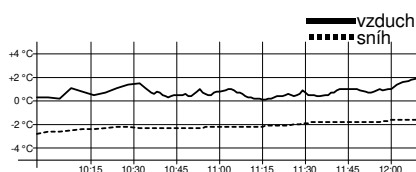
DNS: 4

DNF: 2

DSQ: 0

## Junioři U20

### 30 km klasicky mass start



#### Technická data

Homologace	32/2005
Okruhy	6 x 5 km
HD, MC, TC	89, 57, 966 m
Nejnižší/nejvyšší bod	672 / 761 m.n.m.
Start, konec	10:24, 12:01
Počasí	zataženo

Poř.Číslo	Jméno	Roč.	Klub	10 km	15 km	20 km	25 km	Čas	Ztráta
1.	6 SÝKORA Vojtěch	2005	SCPL	24:30.6 (1)	37:04.1 (1)	49:39.3 (1)	1:02:02.0 (1)	<b>1:14:34.2</b>	
2.	10 HELLMICH Jonáš Jan	2005	DULI	25:13.6 (6)	38:05.2 (2)	50:48.6 (2)	1:03:08.7 (2)	<b>1:15:33.1</b>	58.9
3.	7 SIMBARTL Eduard	2006	SKIJ	25:08.8 (2)	38:19.7 (3)	51:28.9 (4)	1:04:15.0 (4)	<b>1:16:33.3</b>	1:59.1
4.	11 SALABA Jakub	2006	SKIJ	25:09.8 (5)	38:20.3 (4)	51:28.3 (3)	1:04:14.5 (3)	<b>1:16:44.8</b>	2:10.6
5.	13 JANEČEK Roman	2006	FEJE	25:09.4 (3)	38:21.1 (5)	51:30.6 (6)	1:04:18.0 (6)	<b>1:17:07.2</b>	2:33.0
6.	32 ELLEDER David	2006	ZDRP	25:09.7 (4)	38:21.7 (6)	51:30.1 (5)	1:04:16.2 (5)	<b>1:17:13.7</b>	2:39.5
7.	9 KOŽNAR Matěj	2005	SKIJ	25:36.6 (8)	38:47.6 (7)	51:45.5 (7)	1:04:47.1 (7)	<b>1:17:49.6</b>	3:15.4
8.	12 SMEJKAL Adam	2006	JBCN	25:28.5 (7)	38:47.9 (8)	51:56.1 (8)	1:04:58.2 (8)	<b>1:18:05.4</b>	3:31.2

Mistrem České republiky pro rok 2025 se stává SÝKORA Vojtěch, SPORT CLUB PLZEŇ

23.2.2025

Harrachov

TJ Dukla Liberec

timing by sport-casomira.cz

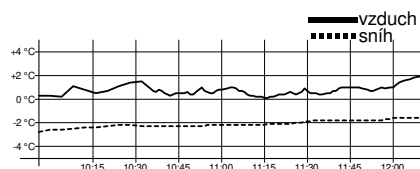
23.2.2025 12:11

Strana 5 z 11



## Junioři U20

### 30 km klasicky mass start



#### Technická data

Homologace	32/2005
Okruhy	6 x 5 km
HD, MC, TC	89, 57, 966 m
Nejnižší/nejvyšší bod	672 / 761 m.n.m.
Start, konec	10:24, 12:01
Počasí	zataženo

Poř. Číslo	Jméno	Roč.	Klub	10 km	15 km	20 km	25 km	Čas	Ztráta
9.	4 SVOBODA Martin	2005	SKIJ	25:42.2 (9)	38:50.3 (9)	52:12.5 (9)	1:05:14.7 (9)	<b>1:18:39.0</b>	4:04.8
10.	24 ANTOŠ Lukáš	2006	SKSV	25:52.4 (10)	39:25.8 (10)	52:46.9 (10)	1:06:04.6 (11)	<b>1:19:04.1</b>	4:29.9
11.	16 MAIRICH Filip	2006	JBCN	26:00.2 (11)	39:26.9 (11)	52:47.8 (11)	1:05:58.8 (10)	<b>1:19:13.1</b>	4:38.9
12.	23 KAISER Matěj	2006	LOTE	26:02.2 (12)	39:56.0 (12)	53:24.9 (12)	1:07:10.3 (12)	<b>1:20:25.6</b>	5:51.4
13.	33 POUL Kryštof	2006	ZDAS	26:28.0 (15)	40:13.5 (13)	53:48.8 (13)	1:07:20.2 (13)	<b>1:20:33.9</b>	5:59.7
14.	29 SAUER Štěpán	2006	SNKV	26:38.7 (17)	40:25.6 (16)	54:02.4 (14)	1:07:28.8 (14)	<b>1:20:53.2</b>	6:19.0
15.	21 KYRÁL Matěj	2005	SOSY	27:14.7 (19)	41:12.0 (19)	54:46.2 (19)	1:08:02.6 (16)	<b>1:21:02.4</b>	6:28.2
16.	22 ZURYNEK Jan	2006	JBCN	26:29.3 (16)	40:27.1 (17)	54:25.2 (17)	1:08:06.2 (18)	<b>1:21:07.1</b>	6:32.9
17.	20 ŠILHA Ondřej	2005	SOSY	26:27.0 (14)	40:21.5 (14)	54:12.1 (15)	1:08:01.9 (15)	<b>1:21:13.1</b>	6:38.9
18.	27 HAVLAS Jakub	2006	DULI	26:45.7 (18)	40:54.3 (18)	54:44.7 (18)	1:08:28.0 (19)	<b>1:21:49.6</b>	7:15.4
19.	14 SÁZEL František	2005	NMNM	26:19.6 (13)	40:22.0 (15)	54:14.9 (16)	1:08:05.8 (17)	<b>1:22:09.0</b>	7:34.8
20.	39 STEINBACH Jakub	2005	SKSV	27:22.4 (21)	41:17.7 (20)	55:23.5 (20)	1:09:25.8 (20)	<b>1:23:33.7</b>	8:59.5
21.	34 LAJDAR Adam	2006	JBCN	27:26.1 (22)	41:38.5 (22)	55:41.0 (21)	1:09:51.4 (21)	<b>1:23:55.8</b>	9:21.6
22.	17 BŘEZNA Matěj	2005	NMNM	27:17.9 (20)	41:29.7 (21)	56:01.0 (22)	1:10:37.7 (22)	<b>1:25:36.8</b>	11:02.6
23.	42 TOMŠÍK Pavel	2006	ZDAS	28:36.2 (24)	43:17.0 (24)	57:53.2 (24)	1:12:14.9 (24)	<b>1:27:00.6</b>	12:26.4
24.	36 SVOBODA Antonín	2006	SCPL	28:05.6 (23)	42:45.3 (23)	57:36.9 (23)	1:12:12.9 (23)	<b>1:27:33.3</b>	12:59.1
25.	28 PEŠINA Jan	2006	DULI	28:54.4 (26)	43:53.9 (26)	58:51.8 (26)	1:13:27.8 (25)	<b>1:28:20.4</b>	13:46.2
26.	43 SEGEŠ Viktor	2006	JBCN	28:36.8 (25)	43:33.4 (25)	58:40.1 (25)	1:13:47.7 (26)	<b>1:29:00.7</b>	14:26.5
27.	41 ŠTOLBA Roman	2006	JBCN	31:49.3 (27)	48:08.8 (27)	1:04:11.8 (27)	1:20:12.0 (27)	<b>1:36:32.8</b>	21:58.6
DNF	30 KANTOR Damian	2006	FEJE					vzdal(a)	
DNS	25 JOHN Jan	2005	DULI					nestartoval(a)	
DNS	35 VALOUŠEK Matěj Vincent	2005	DULI					nestartoval(a)	

Přihlášeno: 30

Startovalo: 28

Klasifikováno: 27

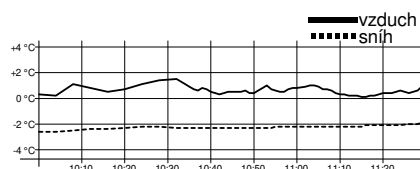
DNS: 2

DNF: 1

DSQ: 0

## Dorostenci starší U18

### 15 km klasicky mass start



#### Technická data

Homologace	32/2005
Okruhy	3 x 5 km
HD, MC, TC	89, 57, 483 m
Nejnižší/nejvyšší bod	672 / 761 m.n.m.
Start, konec	10:29, 11:19
Počasí	zataženo

Poř. Číslo	Jméno	Roč.	Klub	5 km	2. kolo	10 km	3. kolo	Čas	Ztráta
1.	51 ŘEZÁČ Aleš	2007	JBCN	12:45.3 (2)	12:46.0 (2)	25:31.3 (1)	12:51.6 (1)	<b>38:23.0</b>	
2.	55 BROŽEK Matěj	2008	JBCN	12:45.8 (4)	12:45.9 (1)	25:31.8 (2)	12:57.7 (2)	<b>38:29.5</b>	6.5
3.	53 MELICHAR Pavel	2007	TRUT	12:45.7 (3)	12:58.7 (3)	25:44.4 (3)	13:08.6 (4)	<b>38:53.0</b>	30.0
4.	52 ŠVÁCHA Matěj	2007	LOTE	12:45.9 (5)	12:59.3 (4)	25:45.2 (5)	13:08.9 (5)	<b>38:54.1</b>	31.1
5.	56 JUNGWIRTH Štěpán	2008	DULI	12:47.9 (8)	13:09.9 (8)	25:57.9 (8)	13:03.6 (3)	<b>39:01.6</b>	38.6
6.	57 HLISNÍK Jan	2007	LOTE	12:45.2 (1)	12:59.4 (5)	25:44.6 (4)	13:19.9 (7)	<b>39:04.5</b>	41.5
7.	61 ŠVARC Michal	2007	SOSY	12:50.3 (12)	13:07.0 (7)	25:57.3 (7)	13:13.0 (6)	<b>39:10.4</b>	47.4
8.	64 NORBA Denis	2008	JBCN	12:49.6 (11)	13:04.3 (6)	25:54.0 (6)	13:20.3 (8)	<b>39:14.3</b>	51.3
9.	74 POUL Jáchym	2007	ZDAS	12:48.4 (10)	13:23.0 (12)	26:11.4 (12)	13:32.6 (11)	<b>39:44.1</b>	1:21.1
10.	71 ŠÍR Martin	2008	FEJE	12:52.5 (13)	13:16.2 (9)	26:08.8 (10)	13:35.9 (13)	<b>39:44.7</b>	1:21.7
11.	68 DUTKA Ondřej	2007	JBCN	12:46.5 (7)	13:18.9 (10)	26:05.5 (9)	13:39.6 (14)	<b>39:45.2</b>	1:22.2

Mistrem České republiky pro rok 2025 se stává ŘEZÁČ Aleš, Ski klub Jablonec nad Nisou

23.2.2025

Harrachov

TJ Dukla Liberec

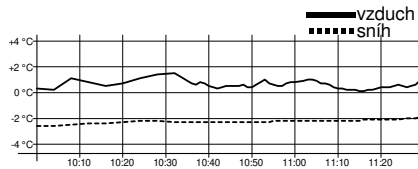
timing by sport-casomira.cz

23.2.2025 12:11

Strana 6 z 11

# Dorostenci starší U18

## 15 km klasicky mass start



### Technická data

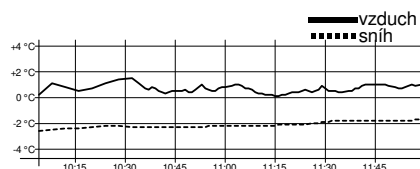
Homologace	32/2005
Okruhy	3 x 5 km
HD, MC, TC	89, 57, 483 m
Nejnižší/nejvyšší bod	672 / 761 m.n.m.
Start, konec	10:29, 11:19
Počasí	zataženo

Poř. Číslo	Jméno	Roč.	Klub	5 km	2. kolo	10 km	3. kolo	Čas	Ztráta
12.	73 VONDRAŠ Petr	2007	SKSV	12:52.9 (15)	13:40.8 (15)	26:33.7 (13)	13:29.8 (10)	<b>40:03.5</b>	1:40.5
13.	54 MATERNA Sebastian	2008	SKIJ	12:46.3 (6)	13:22.7 (11)	26:09.0 (11)	13:54.8 (19)	<b>40:03.8</b>	1:40.8
14.	65 HÁNĚL Kryštof	2008	LOTE	12:58.7 (19)	13:45.1 (18)	26:43.9 (17)	13:35.5 (12)	<b>40:19.4</b>	1:56.4
15.	76 VOCELKA Matěj	2008	SKSV	13:18.9 (29)	13:39.3 (14)	26:58.2 (21)	13:28.7 (9)	<b>40:27.0</b>	2:04.0
16.	67 ŠTRAIT Vilém	2007	ZDRP	12:59.1 (20)	13:44.0 (17)	26:43.2 (16)	13:50.4 (17)	<b>40:33.7</b>	2:10.7
17.	66 BRADNA Vítek	2008	JBCN	12:59.7 (21)	13:41.4 (16)	26:41.2 (15)	13:52.8 (18)	<b>40:34.0</b>	2:11.0
18.	63 POLUHA Oskar	2008	KABE	12:52.8 (14)	14:05.2 (23)	26:58.1 (20)	13:45.8 (15)	<b>40:43.9</b>	2:20.9
19.	75 BAUER David	2007	SNKV	12:56.3 (16)	13:37.8 (13)	26:34.1 (14)	14:10.0 (25)	<b>40:44.1</b>	2:21.1
20.	78 PALDUS Matěj	2008	SGJB	12:58.4 (18)	13:58.3 (21)	26:56.7 (19)	13:55.4 (20)	<b>40:52.2</b>	2:29.2
21.	60 UMAN Jakub	2008	DULI	13:00.4 (22)	13:52.4 (20)	26:52.9 (18)	13:59.5 (21)	<b>40:52.4</b>	2:29.4
22.	77 PÁVEK Lukáš	2007	DULI	13:15.8 (27)	13:49.9 (19)	27:05.7 (22)	14:03.5 (24)	<b>41:09.3</b>	2:46.3
23.	58 SUCHARDA Šimon	2008	DULI	12:48.1 (9)	14:35.5 (32)	27:23.7 (25)	13:46.0 (16)	<b>41:09.8</b>	2:46.8
24.	72 MUČICA Kryštof	2007	JBCN	12:56.6 (17)	14:09.3 (24)	27:05.9 (23)	14:14.1 (26)	<b>41:20.1</b>	2:57.1
25.	92 TUREK Jakub	2008	UKPL	13:13.0 (24)	14:11.1 (25)	27:24.2 (26)	14:00.2 (22)	<b>41:24.4</b>	3:01.4
26.	94 PUČELÍK Štěpán	2007	DULI	13:24.7 (31)	13:58.8 (22)	27:23.5 (24)	14:03.4 (23)	<b>41:27.0</b>	3:04.0
27.	70 LANK Albert	2007	SGJB	13:15.7 (26)	14:17.2 (29)	27:32.9 (27)	14:22.0 (27)	<b>41:54.9</b>	3:31.9
28.	59 FIŠNAR Hynek	2008	SKIJ	13:16.1 (28)	14:20.5 (30)	27:36.7 (28)	14:31.7 (32)	<b>42:08.4</b>	3:45.4
29.	87 VÍTEK Richard	2008	ZDAS	13:21.5 (30)	14:16.6 (28)	27:38.2 (29)	14:30.6 (30)	<b>42:08.8</b>	3:45.8
30.	84 KUPKA Mikuláš	2008	FEJE	13:41.5 (34)	14:11.8 (26)	27:53.4 (31)	14:22.4 (28)	<b>42:15.9</b>	3:52.9
31.	69 ŠOUREK Martin	2007	JBCN	13:14.1 (25)	14:42.2 (34)	27:56.4 (32)	14:24.4 (29)	<b>42:20.8</b>	3:57.8
32.	86 VOLNÝ Martin	2008	SKVM	13:31.8 (32)	14:16.3 (27)	27:48.1 (30)	14:37.7 (33)	<b>42:25.9</b>	4:02.9
33.	79 ŠUBRT Jáchym	2008	ZDRP	13:47.2 (36)	14:27.5 (31)	28:14.7 (35)	14:31.7 (31)	<b>42:46.4</b>	4:23.4
34.	83 BENEŠ Marek	2008	SKSK	13:36.1 (33)	14:36.1 (33)	28:12.3 (34)	14:47.0 (34)	<b>42:59.4</b>	4:36.4
35.	62 HOFFMANN Ondřej	2007	SGJB	13:09.4 (23)	14:56.7 (36)	28:06.1 (33)	15:27.6 (43)	<b>43:33.8</b>	5:10.8
36.	85 DOUPOVEC Ondřej	2008	SKSV	13:46.5 (35)	14:46.4 (35)	28:33.0 (36)	15:00.9 (38)	<b>43:33.9</b>	5:10.9
37.	81 PEKÁREK Tomáš	2007	LSKL	14:00.9 (38)	15:03.3 (38)	29:04.2 (37)	14:53.4 (36)	<b>43:57.7</b>	5:34.7
38.	90 VODRÁŽKA Štěpán	2008	UKPL	14:01.4 (39)	15:06.0 (39)	29:07.5 (39)	14:50.4 (35)	<b>43:57.9</b>	5:34.9
39.	101 ŠPALEK Jan	2007	LOTE	14:04.8 (40)	15:00.6 (37)	29:05.5 (38)	15:09.1 (40)	<b>44:14.6</b>	5:51.6
40.	93 KŘEPELA Jan	2007	SKSK	14:08.6 (42)	15:21.0 (42)	29:29.6 (42)	14:58.8 (37)	<b>44:28.5</b>	6:05.5
41.	80 POKORNÝ Tomáš	2008	DULI	13:58.1 (37)	15:43.7 (43)	29:41.9 (43)	15:03.0 (39)	<b>44:44.9</b>	6:21.9
42.	88 TOBRMAN Filip Albert	2008	SCPL	14:06.2 (41)	15:19.2 (41)	29:25.4 (40)	15:23.8 (42)	<b>44:49.3</b>	6:26.3
43.	96 BANDIK Jan	2008	FEJE	14:14.9 (43)	15:14.0 (40)	29:28.9 (41)	15:44.7 (44)	<b>45:13.6</b>	6:50.6
44.	91 PRSTEK Vojtěch	2007	SKVM	14:28.2 (45)	15:48.8 (45)	30:17.0 (45)	15:22.6 (41)	<b>45:39.7</b>	7:16.7
45.	95 MRKVICA Václav	2008	FEJE	14:17.8 (44)	15:58.5 (47)	30:16.4 (44)	15:56.5 (45)	<b>46:13.0</b>	7:50.0
46.	102 KRATOCHVÍL Lukáš Jaros	2008	SKBR	14:52.1 (46)	15:46.2 (44)	30:38.4 (46)	16:01.9 (47)	<b>46:40.3</b>	8:17.3
47.	97 JUNEK Matouš	2008	ZDRP	15:08.7 (47)	15:51.0 (46)	30:59.8 (47)	15:59.3 (46)	<b>46:59.2</b>	8:36.2
48.	100 KRATOCHVÍL Tomáš Milo	2008	SKBR	15:10.7 (48)	16:22.5 (48)	31:33.2 (48)	16:25.0 (48)	<b>47:58.3</b>	9:35.3
49.	103 ŠULC Oliver	2008	ZDRP	16:14.0 (49)	17:01.2 (49)	33:15.3 (49)	17:15.5 (49)	<b>50:30.8</b>	12:07.8
DNS	82 PŮBAL Matouš	2008	DULI					nestartoval(a)	
DNS	89 ENDRYCH Matěj	2007	DULI					nestartoval(a)	
DNS	98 MAZÁNEK Adam	2008	SKBR					nestartoval(a)	
DNS	99 ŠNYTR Václav	2008	SKJA					nestartoval(a)	

Přihlášeno: 53 Startovalo: 49 Klasifikováno: 49 DNS: 4 DNF: 0 DSQ: 0

# Ženy a juniorky

## 20 km klasicky mass start



### Technická data

Homologace	32/2005
Okruhy	4 x 5 km
HD, MC, TC	89, 57, 644 m
Nejnižší/nejvyšší bod	672 / 761 m.n.m.
Start, konec	10:33, 11:49
Počasí	zataženo

Poř. Číslo	Jméno	Roč.	Klub	5 km	10 km	15 km	Čas	Ztráta
------------	-------	------	------	------	-------	-------	-----	--------

Mistrem České republiky pro rok 2025 se stává MILERSKÁ Anna, TJ Dukla Liberec

1.	111	<b>MILERSKÁ Anna</b>	2005	J	DULI	13:58.0 (3)	28:14.7 (3)	42:16.6 (2)	<b>55:59.3</b>	
2.	112	<b>JAKLOVÁ Anna Marie</b>	2005	J	TRUT	13:57.3 (1)	28:13.9 (1)	42:16.2 (1)	<b>56:08.8</b>	9.5
3.	113	<b>NOVÁKOVÁ Adéla</b>	2000		SCPL	13:57.7 (2)	28:13.9 (2)	42:17.2 (3)	<b>56:47.0</b>	47.7
4.	115	<b>CHARVÁTOVÁ Lucie</b>	1993		SKIJ	13:58.0 (4)	28:17.1 (4)	42:54.3 (4)	<b>57:11.1</b>	1:11.8
5.	116	<b>HONSOVÁ Anežka</b>	2003		SKSV	14:00.2 (6)	28:18.4 (5)	43:02.5 (5)	<b>57:25.8</b>	1:26.5
6.	122	<b>HYNČICOVÁ Kateřina</b>	1998		DULI	14:00.3 (7)	28:19.1 (6)	43:20.7 (6)	<b>58:11.4</b>	2:12.1
7.	117	<b>DUŠKOVÁ Kateřina</b>	2006	J	DULI	13:58.6 (5)	28:52.8 (7)	43:52.1 (7)	<b>58:42.1</b>	2:42.8
8.	119	<b>CRHÁKOVÁ Lucie</b>	2006	J	NMNM	14:03.9 (9)	29:00.1 (8)	44:13.5 (8)	<b>59:19.1</b>	3:19.8
9.	120	<b>TŮMOVÁ Lucie</b>	2005	J	JBCN	14:03.7 (8)	29:28.8 (9)	45:02.3 (9)	<b>59:57.3</b>	3:58.0
10.	123	<b>DVORSKÁ Karolína</b>	2004		DULI	14:29.3 (10)	29:49.6 (10)	45:12.0 (10)	<b>1:00:05.9</b>	4:06.6
11.	126	<b>ŠÍROVÁ Anna</b>	2006	J	DULI	14:42.1 (13)	30:18.9 (13)	45:58.9 (12)	<b>1:00:52.1</b>	4:52.8
12.	127	<b>HLOUŠKOVÁ Marcela</b>	2005	J	FEJE	14:35.9 (11)	30:17.8 (11)	45:58.5 (11)	<b>1:01:06.5</b>	5:07.2
13.	124	<b>KAŠPAROVÁ Kateřina</b>	2006	J	JBCN	14:41.5 (12)	30:18.3 (12)	45:59.5 (13)	<b>1:01:22.2</b>	5:22.9
14.	131	<b>DRBOHLAVOVÁ Karolína</b>	2006	J	SKIJ	15:30.1 (17)	31:29.9 (15)	47:14.9 (14)	<b>1:02:32.1</b>	6:32.8
15.	130	<b>KAHOUNOVÁ Viktorie</b>	2005	J	SKSV	15:28.2 (14)	31:29.4 (14)	47:17.3 (16)	<b>1:02:32.3</b>	6:33.0
16.	125	<b>ZBRÁNKOVÁ Emily</b>	2006	J	SKSV	15:29.5 (16)	31:30.9 (16)	47:16.6 (15)	<b>1:02:35.7</b>	6:36.4
17.	129	<b>JINDŘIŠKOVÁ Lucie</b>	2006	J	JBCN	15:30.6 (18)	31:48.8 (17)	48:34.6 (17)	<b>1:05:11.2</b>	9:11.9
18.	136	<b>VRÁNOVÁ Iva</b>	2003		SKSV	16:08.3 (19)	32:41.0 (19)	49:11.8 (19)	<b>1:05:21.2</b>	9:21.9
19.	121	<b>BŘEČKOVÁ Aneta</b>	2002		SKIJ	15:29.5 (15)	32:10.2 (18)	48:54.4 (18)	<b>1:05:30.5</b>	9:31.2
20.	142	<b>ŽILINSKÁ Nela</b>	2004		LOTE	16:09.6 (20)	32:50.9 (20)	49:49.5 (20)	<b>1:07:19.3</b>	11:20.0
21.	140	<b>ŠVANCAROVÁ Kateřina</b>	2002		SGJB	16:11.0 (21)	33:02.2 (21)	50:13.7 (21)	<b>1:07:32.3</b>	11:33.0
22.	134	<b>KARBANOVÁ Nikola</b>	2006	J	JBCN	16:43.5 (22)	34:41.9 (22)	53:32.1 (22)	<b>1:11:34.7</b>	15:35.4
23.	137	<b>PORUBOVÁ Bára</b>	2006	J	SKVM	17:02.4 (23)	35:15.3 (23)	53:44.3 (23)	<b>1:12:34.5</b>	16:35.2
24.	138	<b>MOUČKOVÁ Michaela</b>	2003		LOTE	17:19.9 (26)	36:10.1 (25)	54:45.6 (25)	<b>1:13:22.5</b>	17:23.2
25.	141	<b>GAJDOŠOVÁ Viktorie</b>	2006	J	FEJE	17:19.5 (25)	35:55.6 (24)	54:36.4 (24)	<b>1:13:32.6</b>	17:33.3
26.	135	<b>LOSOVÁ Maya</b>	2006	J	SKPU	17:18.5 (24)	36:19.3 (26)	56:13.0 (26)	<b>1:15:57.2</b>	19:57.9
DNS	114	<b>BÍMANOVÁ Eliška</b>	2005	J	TRUT				nestartoval(a)	
DNS	118	<b>GUBANČOKOVÁ Silvia</b>	2006	J	JBCN				nestartoval(a)	
DNS	128	<b>LEBLOCHOVÁ Jana</b>	2004		INDC				nestartoval(a)	
DNS	132	<b>SMRŽOVÁ Kateřina</b>	2006	J	SKPU				nestartoval(a)	
DNS	133	<b>BOUROVÁ Zuzana</b>	2005	J	TRUT				nestartoval(a)	
DNS	139	<b>MATĚJKOVÁ Kateřina</b>	2005	J	JBCN				nestartoval(a)	

Přihlášeno: 32

Startovalo: 26

Klasifikováno: 26

DNS: 6

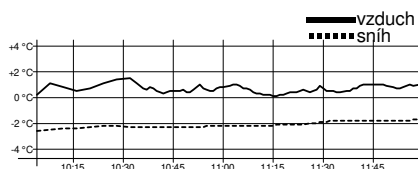
DNF: 0

DSQ: 0



# Juniorky U20

## 20 km klasicky mass start



### Technická data

Homologace	32/2005
Okruhy	4 x 5 km
HD, MC, TC	89, 57, 644 m
Nejnižší/nejvyšší bod	672 / 761 m.n.m.
Start, konec	10:33, 11:49
Počasí	zataženo

Poř. Číslo	Jméno	Roč.	Klub	5 km	10 km	15 km	Čas	Ztráta
------------	-------	------	------	------	-------	-------	-----	--------

Mistrem České republiky pro rok 2025 se stává MILERSKÁ Anna, TJ Dukla Liberec

1.	111	<b>MILERSKÁ Anna</b>	2005	DULI	13:58.0 (2)	28:14.7 (2)	42:16.6 (2)	<b>55:59.3</b>	
2.	112	<b>JAKLOVÁ Anna Marie</b>	2005	TRUT	13:57.3 (1)	28:13.9 (1)	42:16.2 (1)	<b>56:08.8</b>	9.5
3.	117	<b>DUŠKOVÁ Kateřina</b>	2006	DULI	13:58.6 (3)	28:52.8 (3)	43:52.1 (3)	<b>58:42.1</b>	2:42.8
4.	119	<b>CRHÁKOVÁ Lucie</b>	2006	NMNM	14:03.9 (5)	29:00.1 (4)	44:13.5 (4)	<b>59:19.1</b>	3:19.8
5.	120	<b>TŮMOVÁ Lucie</b>	2005	JBCN	14:03.7 (4)	29:28.8 (5)	45:02.3 (5)	<b>59:57.3</b>	3:58.0
6.	126	<b>ŠÍROVÁ Anna</b>	2006	DULI	14:42.1 (8)	30:18.9 (8)	45:58.9 (7)	<b>1:00:52.1</b>	4:52.8
7.	127	<b>HLOUŠKOVÁ Marcela</b>	2005	FEJE	14:35.9 (6)	30:17.8 (6)	45:58.5 (6)	<b>1:01:06.5</b>	5:07.2
8.	124	<b>KAŠPAROVÁ Kateřina</b>	2006	JBCN	14:41.5 (7)	30:18.3 (7)	45:59.5 (8)	<b>1:01:22.2</b>	5:22.9
9.	131	<b>DRBOHLAVOVÁ Karolína</b>	2006	SKIJ	15:30.1 (11)	31:29.9 (10)	47:14.9 (9)	<b>1:02:32.1</b>	6:32.8
10.	130	<b>KAHOUNOVÁ Viktorie</b>	2005	SKSV	15:28.2 (9)	31:29.4 (9)	47:17.3 (11)	<b>1:02:32.3</b>	6:33.0
11.	125	<b>ZBRÁNKOVÁ Emily</b>	2006	SKSV	15:29.5 (10)	31:30.9 (11)	47:16.6 (10)	<b>1:02:35.7</b>	6:36.4
12.	129	<b>JINDŘIŠKOVÁ Lucie</b>	2006	JBCN	15:30.6 (12)	31:48.8 (12)	48:34.6 (12)	<b>1:05:11.2</b>	9:11.9
13.	134	<b>KARBANOVÁ Nikola</b>	2006	JBCN	16:43.5 (13)	34:41.9 (13)	53:32.1 (13)	<b>1:11:34.7</b>	15:35.4
14.	137	<b>PORUBOVÁ Bára</b>	2006	SKVM	17:02.4 (14)	35:15.3 (14)	53:44.3 (14)	<b>1:12:34.5</b>	16:35.2
15.	141	<b>GAJDOŠOVÁ Viktorie</b>	2006	FEJE	17:19.5 (16)	35:55.6 (15)	54:36.4 (15)	<b>1:13:32.6</b>	17:33.3
16.	135	<b>LOSOVÁ Maya</b>	2006	SKPU	17:18.5 (15)	36:19.3 (16)	56:13.0 (16)	<b>1:15:57.2</b>	19:57.9
DNS	114	<b>BÍMANOVÁ Eliška</b>	2005	TRUT				nestartoval(a)	
DNS	118	<b>GUBANČOKOVÁ Silvia</b>	2006	JBCN				nestartoval(a)	
DNS	132	<b>SMRŽOVÁ Kateřina</b>	2006	SKPU				nestartoval(a)	
DNS	133	<b>BOUROVÁ Zuzana</b>	2005	TRUT				nestartoval(a)	
DNS	139	<b>MATĚJKOVÁ Kateřina</b>	2005	JBCN				nestartoval(a)	

Přihlášeno: 21

Startovalo: 16

Klasifikováno: 16

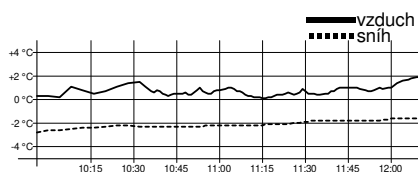
DNS: 5

DNF: 0

DSQ: 0

# Muži 40-49

## 30 km klasicky mass start



### Technická data

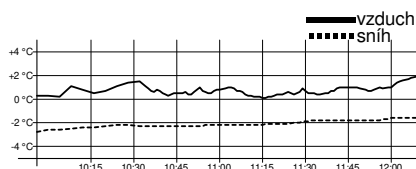
Homologace	32/2005
Okruhy	6 x 5 km
HD, MC, TC	89, 57, 966 m
Nejnižší/nejvyšší bod	672 / 761 m.n.m.
Start, konec	10:24, 12:01
Počasí	zataženo

Poř. Číslo	Jméno	Roč.	Klub	10 km	15 km	20 km	25 km	Čas	Ztráta	
1.	151	<b>POHL Jan</b>	1976	SKIP	30:16.5 (1)	46:03.8 (1)	1:02:02.1 (1)	1:18:04.4 (1)	<b>1:33:56.9</b>	
2.	152	<b>ŠIMEK Pavel</b>	1980	TRUT	30:27.7 (2)	46:35.6 (3)	1:02:27.2 (2)	1:18:33.9 (2)	<b>1:35:13.7</b>	1:16.8
3.	153	<b>TOŠNER Michal</b>	1978	SNKV	30:45.6 (3)	46:30.8 (2)	1:02:45.9 (3)	1:19:23.3 (3)	<b>1:36:13.3</b>	2:16.4

Přihlášeno: 3 Startovalo: 3 Klasifikováno: 3 DNS: 0 DNF: 0 DSQ: 0

## Muži 50-59

### 30 km klasicky mass start



#### Technická data

Homologace	32/2005
Okruhy	6 x 5 km
HD, MC, TC	89, 57, 966 m
Nejnižší/nejvyšší bod	672 / 761 m.n.m.
Start, konec	10:24, 12:10
Počasí	zataženo

Poř. Číslo	Jméno	Roč.	Klub	10 km	15 km	20 km	25 km	Čas	Ztráta
------------	-------	------	------	-------	-------	-------	-------	-----	--------

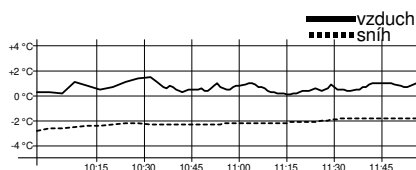
Mistrem České republiky pro rok 2025 se stává ZÁHOREC Stanislav, FENIX SKI TEAM Jeseník

1.	160	<b>ZÁHOREC Stanislav</b>	1971	FEJE	28:41.5 (1)	43:47.7 (1)	58:48.5 (1)	1:13:49.7 (1)	<b>1:29:13.0</b>	
2.	159	<b>PROVOD Ladislav</b>	1968	UKPL	29:35.1 (3)	44:57.1 (2)	1:00:07.0 (2)	1:15:22.0 (2)	<b>1:30:40.0</b>	1:27.0
3.	156	<b>ŠVARC Petr</b>	1966	VSEK	29:56.1 (4)	45:00.8 (3)	1:00:19.8 (3)	1:15:30.8 (3)	<b>1:30:55.6</b>	1:42.6
4.	161	<b>PELA Zbyněk</b>	1973	VSEK	29:34.5 (2)	45:01.5 (4)	1:00:20.5 (4)	1:15:31.8 (4)	<b>1:31:13.0</b>	2:00.0
5.	164	<b>PEŠTA Petr</b>	1975	UKPL	30:52.7 (5)	46:20.6 (5)	1:01:53.8 (5)	1:17:30.9 (5)	<b>1:33:26.4</b>	4:13.4
6.	158	<b>KAŠPAR Jan</b>	1971	FELP	33:27.0 (6)	51:07.3 (7)	1:08:12.5 (6)	1:25:41.5 (6)	<b>1:43:53.1</b>	14:40.1
7.	157	<b>BLAŽEK Vladimír</b>	1968	DULI	33:33.5 (7)	50:58.6 (6)	1:08:44.1 (7)	1:27:14.2 (7)	<b>1:45:44.6</b>	16:31.6
DNS	155	<b>REJZEK Martin</b>	1972	SKHA					nestartoval(a)	
DNS	162	<b>ŠIMURDA Richard</b>	1971	UKPL					nestartoval(a)	
DNS	163	<b>MÜLLER Martin</b>	1968	LKPE					nestartoval(a)	
DNS	165	<b>PAULŮ Jan</b>	1974	HBRA					nestartoval(a)	

Přihlášeno: 11 Startovalo: 7 Klasifikováno: 7 DNS: 4 DNF: 0 DSQ: 0

## Muži nad 60

### 20 km klasicky mass start



#### Technická data

Homologace	32/2005
Okruhy	4 x 5 km
HD, MC, TC	89, 57, 644 m
Nejnižší/nejvyšší bod	672 / 761 m.n.m.
Start, konec	10:24, 11:47
Počasí	zataženo

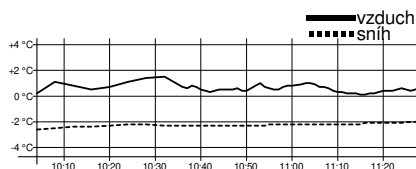
Poř. Číslo	Jméno	Roč.	Klub	5 km	10 km	15 km	Čas	Ztráta
------------	-------	------	------	------	-------	-------	-----	--------

1.	168	<b>FELLNER Marek</b>	1965	FEJE	14:49.1 (1)	30:31.1 (1)	46:27.5 (1)	<b>1:02:22.3</b>	
2.	167	<b>VEJNAR Josef</b>	1957	CSKV	15:25.9 (2)	32:03.3 (2)	48:47.1 (2)	<b>1:05:16.8</b>	2:54.5
3.	169	<b>BRUNCLÍK Ivo</b>	1958	INDC	19:45.7 (3)	40:21.4 (3)	1:00:59.6 (3)	<b>1:22:18.5</b>	19:56.2

Přihlášeno: 3 Startovalo: 3 Klasifikováno: 3 DNS: 0 DNF: 0 DSQ: 0

## Ženy nad 55

### 10 km klasicky mass start



#### Technická data

Homologace	32/2005
Okruhy	2 x 5 km
HD, MC, TC	89, 57, 322 m
Nejnižší/nejvyšší bod	672 / 761 m.n.m.
Start, konec	10:33, 11:18
Počasí	zataženo

Poř. Číslo	Jméno	Roč.	Klub	5 km	2. kolo	Čas	Ztráta
------------	-------	------	------	------	---------	-----	--------

1.	174	<b>JINDŘÍŠKOVÁ Alena</b>	1961	HBRA	22:30.2 (1)	23:11.2 (1)	<b>45:41.5</b>	
DNS	173	<b>DEVEROVÁ Monika</b>	1966	KLEC			nestartoval(a)	

Přihlášeno: 2 Startovalo: 1 Klasifikováno: 1 DNS: 1 DNF: 0 DSQ: 0

---

**Technický delegát  
Jan Hamr**

---

**Sekretář závodu  
Kateřina Hynčicová**