



**CZECH SKI & SNOWBOARD** SINCE 1903



## FIS Český pohár v běhu na lyžích dospělých a dorostu s mezinárodní účastí

## Výsledková listina

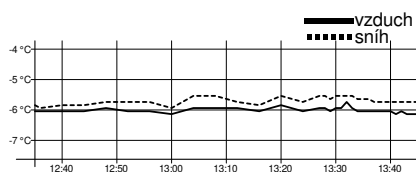
### Soutěžní výbor

T.D. FIS	Mohammad Maygooni (IRI)
Asistent T.D.	Tomáš Korbelař
Ředitel závodu	Petra Skalická
Zástupce STK	Luděk Staněk

### Technická data

Start závodu	13:05
Konec závodu	13:51

## Žákyně starší U14+U15 5 km volně mass start



### Technická data

Homologace	24/42.08/2.5
Okruhy	2 x 2,5 km
HD, MC, TC	47, 34, 150 m
Nejnižší/nejvyšší bod	872 / 919 m.n.m.
Start, konec	13:05, 13:35
Počasí	zataženo, sněžení

Poř.	Číslo	FIS code	Jméno	Roč.	Klub	2,5 km	2. kolo	Čas	Ztráta
1.	75		KOPER Alicja	2010	POL	8:27.5 (1)	8:52.2 (2)	17:19.7	
2.	102		MICHNIAK Marta	2011	POL	8:46.1 (3)	8:45.5 (1)	17:31.7	12.0
3.	91		HRNČÍŘOVÁ Denisa	2010	BKLM	8:45.7 (2)	9:25.7 (3)	18:11.4	51.7
4.	101		RUCKA Zuzanna	2010	POL	8:56.1 (5)	9:32.1 (4)	18:28.3	1:08.6
5.	93		RYSULA Justyna	2010	POL	9:01.8 (6)	9:34.0 (5)	18:35.8	1:16.1
6.	63		MICHALEK Hanna	2010	POL	8:54.0 (4)	9:42.5 (8)	18:36.5	1:16.8
7.	85		NIEMCZYCKA Maja	2011	POL	9:04.9 (8)	9:41.9 (7)	18:46.9	1:27.2
8.	80		ORMAŃCZYK Ewa	2010	POL	9:08.2 (10)	9:40.5 (6)	18:48.7	1:29.0
9.	71		WANTULOK Lena	2011	POL	9:02.2 (7)	9:54.0 (11)	18:56.3	1:36.6
10.	86		RZASA Marta	2011	POL	9:14.1 (11)	9:44.2 (9)	18:58.4	1:38.7
11.	65		GURDAK Martyna	2010	POL	9:07.6 (9)	9:52.9 (10)	19:00.5	1:40.8
12.	78		PAWLUS Amelia	2010	POL	9:22.6 (12)	10:02.3 (12)	19:25.0	2:05.3
13.	98		KREZELOK Agnieszka	2011	POL	9:26.4 (13)	10:07.8 (13)	19:34.2	2:14.5
14.	82		DUTKA Hanna	2011	POL	9:44.6 (14)	10:26.7 (17)	20:11.3	2:51.6
15.	83		LESZCZYNSKA Malgorzata	2011	POL	9:50.5 (16)	10:32.0 (18)	20:22.5	3:02.8
16.	73		KULAS Aleksandra	2010	POL	10:01.3 (19)	10:32.4 (19)	20:33.7	3:14.0
17.	99		MARKOWSKA Natalia	2010	POL	10:16.0 (23)	10:20.7 (14)	20:36.8	3:17.1
18.	79		MADEJ Anna	2011	POL	10:14.6 (22)	10:22.2 (16)	20:36.8	3:17.1
19.	77		LEGIERSKA Wiktoria	2011	POL	10:16.2 (24)	10:21.8 (15)	20:38.0	3:18.3
20.	106		KUS Zuzanna	2011	POL	10:04.1 (20)	10:37.0 (20)	20:41.2	3:21.5
21.	66		KITA Magdalena	2011	POL	9:47.7 (15)	10:55.1 (22)	20:42.9	3:23.2
22.	90		WISSELKA Milena	2010	POL	10:13.8 (21)	10:37.4 (21)	20:51.2	3:31.5
23.	69		CIESLAR Ewa	2010	POL	9:53.8 (17)	10:59.1 (23)	20:53.0	3:33.3
24.	70		BIELSKA Zofia	2011	POL	9:55.6 (18)	11:04.1 (25)	20:59.7	3:40.0
25.	72		KUCZAJ Magdalena	2011	POL	10:40.4 (27)	11:03.2 (24)	21:43.7	4:24.0
26.	81		LYSEK Anna	2011	POL	10:52.8 (30)	11:04.1 (26)	21:57.0	4:37.3
27.	74		KOHUT Karolina	2011	POL	10:24.0 (25)	11:35.7 (28)	21:59.8	4:40.1
28.	92		ZIEBA Katarzyna	2011	POL	10:39.4 (26)	11:25.7 (27)	22:05.2	4:45.5
29.	87		PILCH Kinga	2011	POL	10:52.1 (29)	11:43.0 (30)	22:35.1	5:15.4

12.1.2025

Jakuszyce

Ski klub Jablonec nad Nisou

timing by sport-casomira.cz

12.1.2025 16:16

Strana 1 z 3

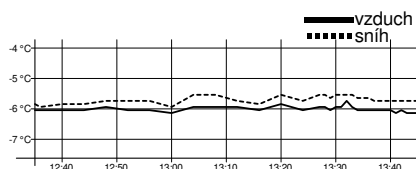


Partneři závodu:



# Žákyně starší U14+U15

## 5 km volně mass start



### Technická data

Homologace	24/42.08/2.5
Okruhy	2 x 2,5 km
HD, MC, TC	47, 34, 150 m
Nejnižší/nejvyšší bod	872 / 919 m.n.m.
Start, konec	13:05, 13:35
Počasí	zataženo, sněžení

Poř.	Číslo	FIS code	Jméno	Roč.	Klub	2,5 km	2. kolo	Čas	Ztráta
30.	104		DYBALA Hanna	2010	POL	10:44.6 (28)	11:53.9 (32)	22:38.6	5:18.9
31.	62		SIECZKOWSKA Katarzyna	2011	POL	11:00.4 (32)	11:49.8 (31)	22:50.2	5:30.5
32.	61		GOLIK Ewa	2011	POL	11:15.5 (35)	11:39.7 (29)	22:55.3	5:35.6
33.	95		KUJACZ Marlena	2010	POL	11:14.3 (34)	11:56.7 (33)	23:11.1	5:51.4
34.	67		KOWALSKA Lena	2011	POL	11:02.0 (33)	12:13.8 (35)	23:15.8	5:56.1
35.	97		SIKORA Maja	2011	POL	11:18.0 (38)	12:01.1 (34)	23:19.2	5:59.5
36.	94		MASCIBRODA Martyna	2011	POL	10:52.9 (31)	12:56.6 (39)	23:49.6	6:29.9
37.	100		HASSANIYEH Izabela	2011	POL	11:16.8 (36)	12:36.2 (38)	23:53.0	6:33.3
38.	64		RUTECKA Emilia	2011	POL	11:43.4 (39)	12:20.7 (37)	24:04.2	6:44.5
39.	105		JUGO Kaja	2011	POL	11:55.2 (40)	12:18.3 (36)	24:13.5	6:53.8
40.	88		MACIEJKO Karolina	2010	POL	11:17.3 (37)	13:22.5 (40)	24:39.9	7:20.2
41.	96		GRZEGORZAK Julia	2010	POL	13:40.9 (42)	14:01.5 (41)	27:42.5	10:22.8
42.	103		KAWA Julia	2011	POL	12:57.9 (41)	15:09.9 (42)	28:07.8	10:48.1
43.	76		MALCHAR Maja	2010	POL	14:22.4 (43)	15:19.8 (43)	29:42.2	12:22.5
DNF	84		KORCZYNSKA Maja	2011	POL			vzdal(a)	
DNS	68		DEC Amelia	2011	POL			nestartoval(a)	
DNS	89		KASPRZYK Lena	2010	POL			nestartoval(a)	

Přihlášeno: 46

Startovalo: 44

Klasifikováno: 43

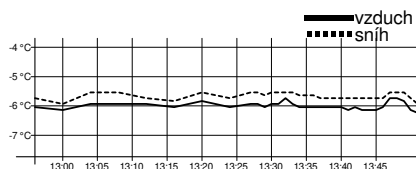
DNS: 2

DNF: 1

DSQ: 0

# Žáci starší U14+U15

## 5 km volně mass start



### Technická data

Homologace	24/42.08/2.5
Okruhy	2 x 2,5 km
HD, MC, TC	47, 34, 150 m
Nejnižší/nejvyšší bod	872 / 919 m.n.m.
Start, konec	13:26, 13:51
Počasí	zataženo, sněžení

Poř.	Číslo	FIS code	Jméno	Roč.	Klub	2,5 km	2. kolo	Čas	Ztráta
1.	133		JARON Adam	2010	POL	7:21.8 (1)	7:41.4 (1)	15:03.3	
2.	126		FRANC Pawel	2010	POL	7:55.8 (3)	8:18.1 (2)	16:13.9	1:10.6
3.	119		KREMSKI Oskar	2010	POL	7:55.6 (2)	8:31.1 (3)	16:26.7	1:23.4
4.	137		GLEN Mateusz	2010	POL	8:04.9 (4)	8:33.2 (4)	16:38.1	1:34.8
5.	141		KUROS Antoni	2010	POL	8:15.9 (8)	8:37.5 (5)	16:53.5	1:50.2
6.	136		BUKOWSKI Konrad	2010	POL	8:15.4 (7)	8:40.4 (6)	16:55.8	1:52.5
7.	123		TYRNA Tymon	2010	POL	8:09.7 (5)	8:48.9 (7)	16:58.6	1:55.3
8.	143		ROSA Filip	2011	POL	8:21.4 (10)	8:51.5 (9)	17:12.9	2:09.6
9.	135		GOLIK Tobiasz	2011	POL	8:13.9 (6)	9:01.9 (12)	17:15.8	2:12.5
10.	134		HOFFMANN Šimon	2010	SGJB	8:25.8 (15)	8:51.1 (8)	17:17.0	2:13.7
11.	111		DUCHÁČ Patrik	2010	BKLM	8:17.5 (9)	9:01.0 (11)	17:18.6	2:15.3
12.	128		KONIECKI Stanislaw	2010	POL	8:26.1 (16)	8:57.1 (10)	17:23.2	2:19.9
13.	120		JANIA Oskar	2010	POL	8:25.3 (14)	9:05.6 (13)	17:30.9	2:27.6
14.	112		CZEPCZOR Nikodem	2011	POL	8:22.3 (13)	9:11.2 (14)	17:33.6	2:30.3
15.	132		JUROSZEK Tomasz	2010	POL	8:28.6 (17)	9:11.5 (15)	17:40.2	2:36.9
16.	130		JOJKO Antoni	2011	POL	8:50.3 (19)	9:15.5 (16)	18:05.9	3:02.6
17.	138		GRZYBOWSKI Filip	2010	POL	8:22.1 (12)	9:54.7 (24)	18:16.9	3:13.6
18.	127		KINCZKOWSKI Aleksander	2010	POL	8:49.6 (18)	9:33.3 (18)	18:23.0	3:19.7
19.	129		NIEMCZYK Filip	2010	POL	8:59.9 (23)	9:24.6 (17)	18:24.5	3:21.2

12.1.2025

Jakuszyce

Ski klub Jablonec nad Nisou

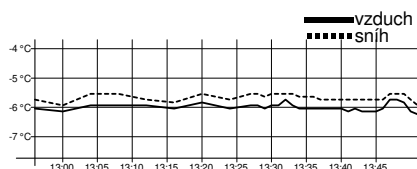
timing by sport-casomira.cz

12.1.2025 16:16

Strana 2 z 3

# Žáci starší U14+U15

## 5 km volně mass start



### Technická data

Homologace	24/42.08/2.5
Okruhy	2 x 2,5 km
HD, MC, TC	47, 34, 150 m
Nejnižší/nejvyšší bod	872 / 919 m.n.m.
Start, konec	13:26, 13:51
Počasí	zataženo, sněžení

Poř.	Číslo	FIS code	Jméno	Roč.	Klub	2,5 km	2. kolo	Čas	Ztráta
20.	122		MIKOLAJCZYK Filip	2011	POL	8:51.8 (20)	9:35.1 (21)	<b>18:26.9</b>	3:23.6
21.	116		DAMIAN Zbigniew	2011	POL	8:55.6 (21)	9:34.0 (20)	<b>18:29.7</b>	3:26.4
22.	131		JANKOWSKI Maciej	2011	POL	9:12.1 (27)	9:33.8 (19)	<b>18:45.9</b>	3:42.6
23.	121		JALOWICZOR Jonatan	2011	POL	9:10.2 (25)	9:40.9 (22)	<b>18:51.2</b>	3:47.9
24.	146		OGOREK Piotr	2011	POL	9:13.9 (28)	9:42.8 (23)	<b>18:56.8</b>	3:53.5
25.	114		OGOREK Bartłomiej	2011	POL	9:01.5 (24)	9:56.1 (25)	<b>18:57.6</b>	3:54.3
26.	115		KUBEČEK Adam	2011	BKLM	8:21.6 (11)	11:00.2 (33)	<b>19:21.9</b>	4:18.6
27.	124		BRYTAN Karol	2010	POL	8:57.1 (22)	10:28.3 (30)	<b>19:25.4</b>	4:22.1
28.	140		NOCEK Bartosz	2010	POL	9:11.4 (26)	10:14.5 (28)	<b>19:25.9</b>	4:22.6
29.	142		STRUS Marek	2010	POL	9:24.2 (30)	10:02.6 (26)	<b>19:26.9</b>	4:23.6
30.	139		KURPIEWSKI Ryszard	2011	POL	9:25.0 (31)	10:09.3 (27)	<b>19:34.3</b>	4:31.0
31.	118		BEDNARCZYK Szymon	2010	POL	9:22.4 (29)	10:25.4 (29)	<b>19:47.9</b>	4:44.6
32.	113		GRABEK Jakub	2010	POL	9:40.4 (32)	10:28.6 (31)	<b>20:09.0</b>	5:05.7
33.	144		STACHOWICZ Jakub	2010	POL	9:56.6 (33)	10:56.3 (32)	<b>20:53.0</b>	5:49.7
34.	125		DUL Damian	2010	POL	11:42.4 (34)	13:07.0 (35)	<b>24:49.4</b>	9:46.1
35.	145		PASIEKA Kacper	2011	POL	12:17.1 (35)	13:02.3 (34)	<b>25:19.4</b>	10:16.1
DNS	117		HALASA Michal	2010	POL			nestartoval(a)	

Přihlášeno: 36    Startovalo: 35    Klasifikováno: 35    DNS: 1    DNF: 0    DSQ: 0

T.D. FIS  
Mohammad Maygooni (IRI)

Sekretář závodu  
Petra Švejdová